



FONDO DE TITULIZACIÓN RMBS Prado IX

SANTANDER DE TITULIZACIÓN, S.G.F.T., S.A.
C/Juan Ignacio Luca de Tena 9-11
28027 Madrid
santanderdetitulizacion@gruposantander.es

DENOMINACION DEL FONDO /
NAME OF THE FUND:

FONDO DE TITULIZACION RMBS Prado IX

INFORMACION CORRESPONDIENTE AL /
INFORMATION AT:

TRIMESTRE/QUARTER 17 03 2023 - 19 06 2023

AÑO / YEAR: 2023

Personas que asumen la responsabilidad de esta información y cargos que ocupan /
Acting on behalf of Santander de Titulización S.G.F.T., S.A.

Firma / Signature:

Juan Carlos Berzal Valero - Director General / General Manager

**I. DATOS GENERALES SOBRE EL FONDO /
DATA OF THE FUND**

Fecha de Constitución del Fondo / Constitution Date	18 de octubre de 2021	Agencia de Pagos / Paying Agency	Banco Santander					
Fecha de Desembolso / Disbursement Date	21 de octubre de 2021	Negociación Mercado / Negotiation Market	AIAF					
Fecha Final Amortización / Final Date of Redemption	17 de junio de 2055	Agencia de Calificación / Rating Agency	DBRS	Scope				
Sociedad Gestora / Trustee	Santander de Titulización	Calificación / Rating	Inicial / Initial			Actual / Current		
Originador Derechos Crédito / Credit Rights's Seller	Unión de Créditos Inmobiliarios, S.A., E. F. C.	Serie A	DBRS	Fitch	Scope	DBRS	Fitch	Scope
		Serie B	AAA	AAA	AAA	AAA	AAA	AAA
		Serie C	AH	A+	A-	AH	A+	BBB+
			NR	NR	NR	NR	NR	NR

**II. VALORES EMITIDOS POR EL FONDO: BONOS DE TITULIZACION /
SECURITIES ISSUED CHARGED TO THE FUND: SECURITISATION BONDS**

SERIES / PRELACIÓN / CÓDIGO ISIN SERIES / PRIORITY OF PAYMENT / ISIN CODE	nº Bonos / nº Bonds	NOMINAL EN CIRCULACION / NOMINAL			
		Nominal / Face Value	Inicial / Initial (1)	Actual / Current (2)	% (2) / (1)
Serie A ES0305608004	4.246	Unitario / per Unit	100.000,00	84.277,63	84,28%
		Total	424.600.000,00	357.842.816,98	
Serie B ES0305608012	244	Unitario / per Unit	100.000,00	100.000,00	100,00%
		Total	24.400.000,00	24.400.000,00	
Serie C ES0305608020	390	Unitario / per Unit	100.000,00	100.000,00	100,00%
		Total	39.000.000,00	39.000.000,00	

AMORTIZACION E INTERESES BONOS / REDEMPTION AND INTEREST OF THE BONDS

	Actual / Current		Próximo / Next		
	Amortización / Redemption	Intereses Brutos / Gross Interest	Tipo de Interés / Interest Rate	Importe Bruto / Gross Interest	Importe Neto / Net Interest
	Fecha Amortización Periodo Actual / Payment Date of the Current Period 19 de junio de 2023		Fecha Próximo Cupón / Next Payment Date 18 de septiembre de 2023		
Serie A (ES0305608004)	2.105,66	792,83	4,247%	904,76	732,86
Serie B (ES0305608012)	0,00	861,67	3,300%	834,17	675,68
Serie C (ES0305608020)	0,00	887,78	3,400%	859,44	696,15
Amortización devengada no pagada / Accrued amortisation due not payed					
Amortización Calendario / Scheduled Amortisation					

DENOMINACION DEL FONDO /
NAME OF THE FUND:

FONDO DE TITULIZACIÓN RMBS Prado IX

INFORMACION CORRESPONDIENTE AL /
INFORMATION AT:

TRIMESTRE/QUARTER

17 03 2023 - 19 06 2023

AÑO / YEAR: 2023

III. VALORES ADQUIRIDOS POR EL FONDO: DERECHOS DE CRÉDITO
ASSETS PURCHASED BY THE FUND: CREDIT RIGHTS

DERECHOS DE CRÉDITO / CREDIT RIGHTS	A la Emisión / Issue Date	Situación Actual / Current date
Número de DC´s / Number of CR´s	3.518	3.296
Saldo Pendiente de Amortizar / Principal Outstanding	488.000.029,80	421.242.780,86
Importes Unitarios DC´s / Principal Outstanding per Loan	138.715,19	127.804,24
Tipo de Interés / Interest Rate	1,72%	3,16%

TASAS DE AMORTIZACION ANTICIPADA / PREPAYMENT RATE	Situación Actual / Current Date
Tasa mensual actual anualizada / Monthly Single Rate	6,38%
Tasa últimos 12 meses anualizada / Average 12 Months Single Rate	5,29%
Tasa anualizada desde Constitución del Fondo Prepayment Rate from Constitution	5,26%

MOROSIDAD ACTUAL / CURRENT DELINQUENCY	Hasta 1 mes / Up to 1 month	De 1 a 6 meses / From 1 to 6 months	Mayor de 6 meses / Greater than 6 months
Deuda Vencida (Principal+Intereses) / Debt Due (Principal + Interest)	13.294,75	27.210,50	28.497,20
Deuda Pendiente de vencimiento / Debt to be amortised			421.203.842,52
Deuda Total / Total Debt	13.294,75	27.210,50	421.232.339,72

FONDO DE TITULIZACIÓN RMBS Prado IX
INFORME TRIMESTRAL BONOS DE TITULIZACIÓN /
QUARTERLY BONDS PAYOUT REPORT
19 de junio de 2023 / June 19, 2023

INFORMACIÓN RELATIVA A LOS BONOS / QUARTERLY BONDS INFORMATION

BONOS TITULIZACIÓN. PRINCIPAL / BONDS. PRINCIPAL	
Saldo anterior / Previous Balance	430.183.449,34
Amortizaciones / Principal Amortised	8.940.632,36
Saldo actual / Outstanding Balance	421.242.816,98
% sobre saldo inicial / % of Initial Balance	86,32%
Amortización devengada no pagada / Principal Accrued and unpaid	0,00

DATOS / DATA	
Fecha de determinación / Pool Cut-off Date	12/06/2023
Fecha Pago Actual / Payment Date	19/06/2023
Fecha Pago Anterior / Previous Payment Date	17/03/2023
Número de días / Number of Days (Act/360)	94
Tipo de referencia / Reference Interest Rate	3,547%
Próxima Fecha de Pago / Next Payment Date	18/09/2023

INTERESES PAGADOS / INTEREST PAID			
	indice / index	diferencial / spread	Interés Bruto / Gross Interest
SERIE A	2,815%	0,700%	3.366.356,18
SERIE B (*)	2,815%	0,800%	210.247,48
SERIE C (*)	2,815%	0,900%	346.234,20
Total Intereses / Total Interest			3.922.837,86
Devengados no pagados / Accrued and unpaid			0,00

(*) CAP = 2,500%

En cumplimiento de lo establecido en el folleto informativo con respecto al artículo 6(3)(d) del Reglamento (UE) 2017/2402, UCI mantiene el compromiso de retener en este fondo de titulización, de manera constante, un interés económico neto significativo. /

In compliance with the provisions of the prospectus regarding the article 6(3)(d) from Regulation (EU) 2017/2402, UCI continues to retain a significant net financial interest in this fund on an ongoing basis.

VIDA RESIDUAL (AÑOS) / RESIDUAL LIFE (YEARS)		
	INICIAL / INITIAL	19/06/2023
SERIE A	3,78	2,78
SERIE B	4,91	3,25
SERIE C	4,91	3,25

INFORME TRIMESTRAL DERECHOS DE CREDITO / QUARTERLY COLLATERAL REPORT

DERECHOS DE CRÉDITO. PRINCIPAL / NON DEFAULTED LOANS. PRINCIPAL	
Saldo anterior / Previous Balance	430.183.439,80
Amortizaciones / Principal Amortised	8.940.658,94
Saldo actual / Outstanding Balance	421.242.780,86
Derechos de crédito / Credit Rights	3,296
LTV	65,34%

REOs	
Fecha Pago anterior / As of previous balance	0,00
Periodo actual / Actual period	0,00
Acumulados actuales / Cumulative up to date	0,00
Nº Derechos de Crédito / Nº Credit Rights	0

DERECHOS DE CRÉDITO FALLIDOS / DEFAULTED RECEIVABLES	
Fecha Pago anterior / As of previous balance	112.763,71
Periodo actual / Actual period	79.554,24
Acumulados actuales / Cumulative up to date	192.317,95

DEFAULTED RECEIVABLES RECOVERIES	
Fecha Pago anterior / As of previous balance	0,00
Periodo actual / Actual period	0,00
Acumulados actuales / Cumulative up to date	0,00

FONDO DE TITULIZACIÓN RMBS Prado IX
INFORME TRIMESTRAL BONOS DE TITULIZACIÓN /
QUARTERLY BONDS PAYOUT REPORT
19 de junio de 2023 / June 19, 2023

ORIGEN Y APLICACIÓN DE FONDOS Y CUENTA DE TESORERÍA / ALLOCATION OF CASH AND TREASURY ACCOUNT

ORIGEN / TOTAL CASH RECEIVED END OF PERIOD	20.689.777,99
PRINCIPAL COBRADO / CASH RECEIVED - PRINCIPAL	
Amortización derechos crédito / Credit Rights Amortisation	8.861.104,70
INTERESES COBRADOS / CASH RECEIVED - INTEREST	
Intereses derechos crédito / Interest from Credit Rights	3.225.524,79
Intereses reinversión / Interest received under GIC	0,00
CONTENCIOSOS (JUDICIALES) / CONTENTIOUS	0,00
ADJUDICADOS / TRANSITORY PROPERTIES	0,00
OTROS / OTHERS	(520,30)
FONDO DE RESERVA / RESERVE FUND	8.603.668,80

CUENTA TESORERÍA / TREASURY ACCOUNT	8.424.855,62
FONDO DE RESERVA / PRINCIPAL RESERVE FUND	
Saldo anterior / Previous Balance	8.603.668,80
Diferencia / Variation	(178.813,18)
Saldo actual / Outstanding Balance	8.424.855,62
RETENCIONES / WITHHOLDING TAXES	0,00
GTOS RETENIDOS / ISSUE EXPENSES WITHHELD	0,00
OTROS / OTHERS	0,00

APLICACIÓN / TOTAL CASH PAID END OF PERIOD	20.689.777,99
GASTOS ORDINARIOS / ORDINARY EXPENSES	13.130,12
COMISIÓN DE GESTIÓN / MANAGEMENT FEE	22.157,39
CONTRAPARTE DEL SWAP / SWAP COUNTERPARTY	(2.290.122,87)
INTERESES DE BONOS SERIE A / CLASS A INTEREST	3.366.356,18
INTERESES DE BONOS SERIE B / CLASS B INTEREST	210.247,48
FONDO DE RESERVA / RESERVE FUND	8.424.855,62
AMORTIZACIÓN BONOS SERIE A / CLASS A REDEMPTION	8.940.632,36
AMORTIZACIÓN BONOS SERIE B / CLASS B REDEMPTION	0,00
INTERESES DE BONOS SERIE C / CLASS C INTEREST	346.234,20
AMORTIZACIÓN BONOS SERIE C / CLASS C REDEMPTION	0,00
INTERESES PTMO SUBORDINADO / SUBORDINATED LOAN INTEREST	47.836,65
AMORTIZACIÓN PTMO SUBORDINADO / SUB LOAN REDEMPTION	218.687,29
COMISION ADMINISTRACIÓN / ADMINISTRATION FEE	6.000,00
COMISIÓN VARIABLE / FINANCIAL INTERMEDIATION	1.383.763,57

MEJORA CREDITICIA Y PRÉSTAMO SUBORDINADO / CREDIT ENHANCEMENT AND SUBORDINATED LOAN

MEJORA DE CRÉDITO / CREDIT ENHANCEMENT ^{(1) (2)}		
CONCEPTOS / CONCEPTS	INICIAL / INITIAL	19/06/2023
EMISIÓN SUBORDINADA / SUBORDINATED ISSUE	63.400.000 (12,99%)	63.400.000 (15,05%)
FONDO DE RESERVA / RESERVE FUND	9.760.000 (2,00%)	8.424.856 (2,00%)

(1) La mejora está calculada sobre el Saldo Actual de Derechos de Crédito / Credit enhancement is calculated over the Outstanding Balance of Credit Rights.

(2) El Préstamo Subordinado ha sido financiado y retenido por UCI. El Fondo de Reserva se ha constituido a través del Préstamo Subordinado / Subordinated Loan has been funded and withheld by UCI. Principal Reserve Fund has been funded through Subordinated Loan.

PRÉSTAMO SUBORDINADO 2 / SUBORDINATED LOAN 2		
CONCEPTOS / CONCEPTS	INICIAL / INITIAL	19/06/2023
PRÉSTAMO SUBORDINADO / SUBORDINATED LOAN		
Saldo vivo / Total Outstanding	775.000,00	516.666,67
Tipo de interés / Interest rate	2,000%	2,000%

FONDO DE TITULIZACIÓN RMBS Prado IX
INFORME TRIMESTRAL BONOS DE TITULIZACIÓN /
QUARTERLY BONDS PAYOUT REPORT
19 de junio de 2023 / June 19, 2023

INFORMACIÓN RELATIVA A LOS TRIGGERS / TRIGGERS OF THE MODEL

FONDO DE RESERVA / RESERVE FUND	
Importe Inicial (Máximo) / Initial (Maximum) Amount	9.760.000,00
Importe Requerido (2,00% DC Actuales) / Amount Required (2.00% Outstanding CR)	8.424.855,62
Importe Mínimo (0,25% DC Iniciales) / Minimum Amount (0.25% Initial CR)	1.220.000,07
Importe Final Requerido / Final Amount Required	8.424.855,62
Importe Final Retenido / Final Amount Withheld	8.424.855,62
Sujeto a todo / Subject to all:	
Nivel Requerido anterior / Last Required level	VERDADERO / TRUE
El nivel requerido del Fondo de Reserva decrece / The Reserve Fund required level decreases	

DIFERIMIENTO DE INTERESES / INTEREST DEFERRAL TRIGGER	
Ratio Fallidos Acumulado / Cumulative Defaulted Ratio (0,04% > 3,30%)	NO

No hay diferimiento de intereses / There is no interest deferral

TRIGGER DE RENEGOCIACIÓN DE REDUCCIÓN DE CUOTAS / RENEGOTIATIONS OF INSTALMENT REDUCTION	
15,00% DC Iniciales / 15,00% of the Initial CR	73.200.004,47
DC renegociados / CR renegotiated	16
Principal Pendiente renegociados / Renegotiated Principal Outstanding	2.393.753,72
% Importe Inicial de los Activos / % Initial Principal balance	0,49%

INFORMACIÓN RELATIVA A LAS CONTRAPARTES / COUNTERPARTIES INFORMATION

CONTRATO AGREEMENT	CONTRAPARTE COUNTERPARTY	AGENCIA RATING RATING AGENCY	RATING MÍNIMO EXIGIDO MINIMUM RATING REQUIRED	RATING ACTUAL CURRENT RATING	
CUENTA TESORERÍA / TREASURY ACCOUNT	SANTANDER	DBRS	Largo Plazo Long Term	A	AH
		Fitch		A	A
		Scope		BBB	AA-
		DBRS	Corto Plazo Short Term	-	R-1 (m)
Fitch	F1	F1			
Scope	S-2	S-1+			
SWAP	BNP PARIBAS	DBRS	Largo Plazo Long Term	A	AAL
		Fitch		A	A+
		Scope		-	-
		DBRS	Corto Plazo Short Term	-	R-1 (m)
Fitch	F1	F1+			
Scope	-	-			

^(*) Aplicamos el Deposit Rating / Deposit Rating applied

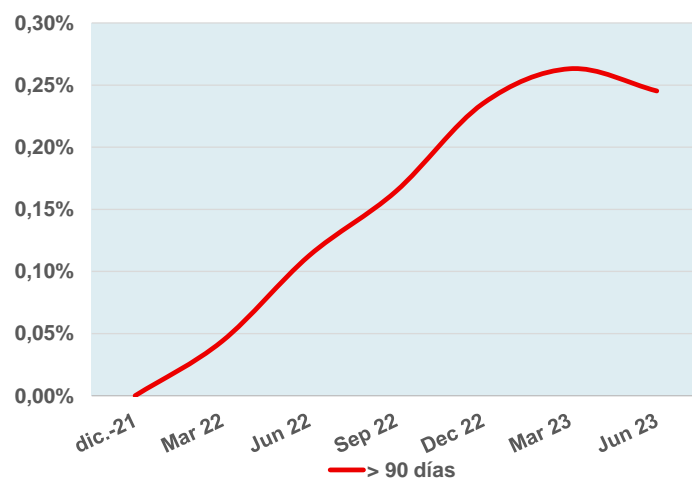
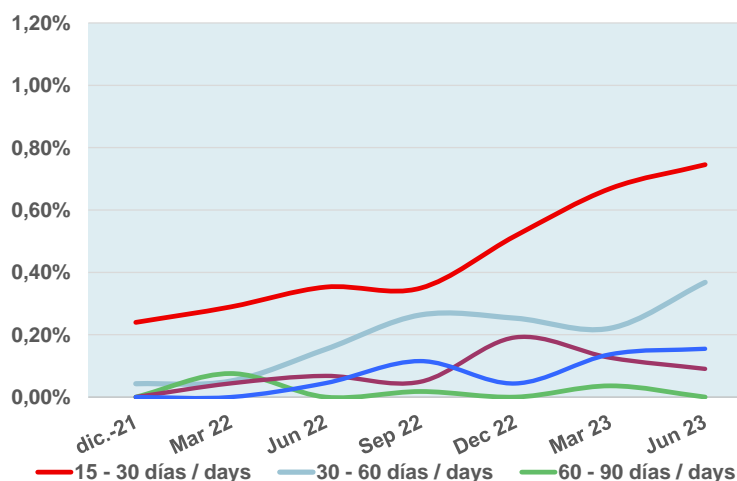
FONDO DE TITULIZACIÓN RMBS Prado IX
INFORME TRIMESTRAL BONOS DE TITULIZACIÓN /
QUARTERLY BONDS PAYOUT REPORT
19 de junio de 2023 / June 19, 2023

MOROSIDAD Y TACP HISTÓRICAS / HISTORICAL ARREARS AND CPR

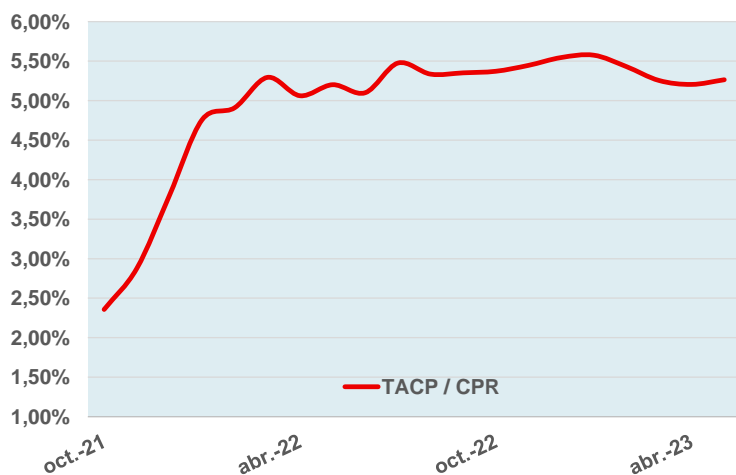
DERECHOS DE CRÉDITO EN MOROSIDAD / CREDIT RIGHTS IN ARREARS

	Hasta 30 DÍAS / Up to 30 DAYS	30 a 60 días / 30 to 60 days	60 a 90 días / 60 to 90 days	90 a 180 días / 90 to 180 days	Más de 180 días / More 180 days
Principal / Principal balance	6.836,24	8.337,42	0,00	6.843,48	16.921,20
Intereses / Interest	6.458,51	7.004,70	0,00	5.024,90	11.576,00
Saldo derechos de crédito / Outstanding Balance	3.139.945,49	1.550.118,93	0,00	380.807,13	652.362,02
Número derechos crédito / Number Credit Rights	25	12	0	4	4
% saldo derechos crédito / % Outstanding Balance	0,75%	0,37%	0,00%	0,09%	0,15%

MOROSIDAD HISTÓRICA / HISTORICAL ARREARS



TACP HISTÓRICA / HISTORICAL CPR



FONDO DE TITULIZACIÓN RMBS Prado IX
DEFINICIONES / DEFINITIONS

FECHA DE DETERMINACIÓN	Será la fecha en que la Sociedad Gestora, en nombre del Fondo, realizará las cálculos necesarios para distribuir los fondos disponibles existentes a dicha fecha, de acuerdo con el orden de prelación de pagos descrito en el Folleto Informativo. Todos los datos de los Activos Titulizados (Saldo Vivo DC's, tablas de morosidad, propiedades transitorias, datos estadísticos, etc.) están referidos a dicha fecha.
POOL CUT-OFF DATE	Means the date in which the Gestora will carry out the necessary calculations, on behalf of the Fund, for the distribution of the available funds at this date, according with the Order of Priority of Payments. All the information regarding the Assets (Outstanding Balance of the Credit Rights, arrears' tables, transitory properties, stratification tables, etc.) are referred to this mentioned date.
DEFAULTED RECEIVABLES	Means, at any time, any Receivable that (i) has instalments pending payment for twelve (12) or more months, or (ii) whose debt, in the opinion of UCI, has been deemed not recoverable by the Servicer.
SALDO ACUMULADO DE ACTIVOS IMPAGADOS	Son aquellos préstamos que, en cualquier momento desde la Fecha de Constitución bien (i) tienen o han tenido cuotas pendientes de pago por periodos iguales o superiores a doce (12) meses o (ii) el Cedente, de acuerdo con los procedimientos de concesión ha dado por fallidos o provisionado una pérdida definitiva antes de los doce (12) meses del punto anterior.
REOs (ADJUDICADOS)	Bienes en el activo del Fondo como consecuencia de un proceso judicial o extrajudicial.
REOs (TRANSITORY PROPERTIES)	Those assets in the balance of the Fund as a consequence of a judicial or non-judicial process.

RMBS PRADO IX

INFORME TRIMESTRAL DE ESTADISTICOS / QUARTERLY STATISTIC INFORMATION

12-junio-2023 / June 12, 2023

Principal Pendiente / Principal Outstanding					
Intervalo / Interval		Derechos Crédito / Credit Rights	%	Importe Perdiente / Principal Outstanding (€)	%
0	25.000	104	3,16%	1.591.208,14	0,38%
25.000	50.000	264	8,01%	10.304.343,60	2,45%
50.000	75.000	454	13,77%	28.852.742,55	6,85%
75.000	100.000	528	16,02%	46.243.164,02	10,98%
100.000	125.000	504	15,29%	56.584.770,81	13,43%
125.000	150.000	451	13,68%	61.950.965,42	14,71%
150.000	175.000	346	10,50%	55.823.282,40	13,25%
175.000	200.000	204	6,19%	37.849.127,47	8,99%
200.000	225.000	139	4,22%	29.603.275,32	7,03%
225.000	250.000	81	2,46%	19.315.587,91	4,59%
250.000	275.000	39	1,18%	10.264.355,15	2,44%
275.000	300.000	46	1,40%	13.121.773,90	3,12%
300.000	325.000	51	1,55%	15.928.911,08	3,78%
325.000	350.000	33	1,00%	11.172.108,93	2,65%
350.000	375.000	13	0,39%	4.699.386,14	1,12%
375.000	400.000	10	0,30%	3.867.052,20	0,92%
400.000	425.000	7	0,21%	2.876.077,18	0,68%
425.000	450.000	6	0,18%	2.606.809,31	0,62%
450.000	475.000	4	0,12%	1.840.329,23	0,44%
475.000	500.000	3	0,09%	1.481.717,52	0,35%
500.000	525.000	1	0,03%	502.888,06	0,12%
>	550.000	8	0,24%	4.762.904,52	1,13%
Total		3.296	100,00%	421.242.780,86	100,00%

Máximo / Maximum	Mínimo / Minimum	Promedio / Average
669.973,51	1.060,36	127.804,24

Tipo Interés / Nominal Interest (*)							
Intervalo / Interval		Derechos Crédito / Credit Rights	%	Importe Perdiente / Principal Outstanding (€)	%	Interés Ponderado / WA Interest rate	Diferencial Ponderado / WA Spread
1,00	1,50	2	0,06%	138.292,44	0,03%	1,12	1,14
1,50	2,00	85	2,58%	20.012.966,88	4,75%	1,96	1,25
2,00	2,50	1.147	34,80%	183.627.942,73	43,59%	2,29	1,01
2,50	3,00	583	17,69%	62.981.806,82	14,95%	2,76	0,36
3,00	3,50	120	3,64%	12.716.156,36	3,02%	3,25	0,47
3,50	4,00	245	7,43%	25.643.352,18	6,09%	3,72	0,38
4,00	4,50	292	8,86%	31.316.459,60	7,43%	4,27	0,97
4,50	5,00	343	10,41%	36.189.249,21	8,59%	4,72	1,28
5,00	5,50	375	11,38%	41.268.208,07	9,80%	5,19	1,55
5,50	6,00	67	2,03%	4.953.060,66	1,18%	5,70	2,17
6,00	6,50	24	0,73%	1.538.193,96	0,37%	6,17	2,59
6,50	7,00	11	0,33%	775.412,46	0,18%	6,63	3,05
7,00	7,50	1	0,03%	5.361,06	0,00%	7,29	3,95
7,50	8,00	1	0,03%	76.318,43	0,02%	7,60	3,95
Total		3.296	100,00%	421.242.780,86	100,00%	3,16	0,97

(*) No hay tipo de interés nominal mínimo sobre los préstamos / There is no minimum nominal interest rate applicable for any loan..

Máximo / Maximum	Mínimo / Minimum	Promedio / Average
7,60	1,00	3,39

Fecha de Origenación / Origination Date							
Intervalo / Interval		Derechos Crédito / Credit Rights	%	Importe Perdiente / Principal Outstanding (€)	%	Orig. Ponderada / WA Origination	Meses Ponderados / WA Months
2007		78	2,37%	8.043.178,16	1,91%	13/07/2007	190,97
2008		131	3,97%	13.090.469,11	3,11%	24/07/2008	178,60
2009		300	9,10%	27.315.831,48	6,48%	04/07/2009	167,27
2010		264	8,01%	28.208.364,47	6,70%	07/07/2010	155,17
2011		210	6,37%	20.308.832,29	4,82%	16/06/2011	143,87
2012		82	2,49%	5.956.128,03	1,41%	15/07/2012	130,90
2013		46	1,40%	2.805.071,85	0,67%	28/07/2013	118,47
2014		21	0,64%	1.417.272,73	0,34%	27/06/2014	107,50
2015		4	0,12%	404.348,44	0,10%	23/08/2015	93,63
2016		9	0,27%	690.241,15	0,16%	15/06/2016	83,90
2017		13	0,39%	1.143.890,21	0,27%	14/07/2017	70,93
2018		71	2,15%	9.711.850,61	2,31%	21/08/2018	57,70
2019		139	4,22%	17.592.363,46	4,18%	25/07/2019	46,57
2020		1.124	34,10%	157.103.028,67	37,30%	17/09/2020	32,83
2021		804	24,39%	127.451.910,20	30,26%	01/04/2021	26,37
Total		3.296	100,00%	421.242.780,86	100,00%	02/02/2018	64,33

	Máximo / Maximum	Mínimo / Minimum	Promedio / Average
Fecha / Date	31/05/2021	05/01/2007	26/02/2017
Meses / Months	24,73	200,07	76,55

RMBS PRADO IX

INFORME TRIMESTRAL DE ESTADISTICOS / QUARTERLY STATISTIC INFORMATION

12-junio-2023 / June 12, 2023

Fecha de Amortización / Maturity Date						
Intervalo / Interval	Derechos Crédito / Credit Rights	%	Importe Perdiente / Principal Outstanding (€)	%	Vto. Ponderada / WA Maturity	Meses Ponderados / WA Months
Hasta / Until 2040	652	19,78%	44.772.415,56	10,63%	23/09/2036	159,37
2041	94	2,85%	10.205.423,76	2,42%	20/05/2041	215,27
2042	87	2,64%	8.786.077,88	2,09%	04/06/2042	227,73
2043	93	2,82%	10.442.642,45	2,48%	04/07/2043	240,73
2044	94	2,85%	10.887.768,37	2,58%	04/06/2044	251,73
2045	99	3,00%	12.952.171,23	3,07%	11/08/2045	265,97
2046	83	2,52%	11.029.770,56	2,62%	08/06/2046	275,87
2047	93	2,82%	12.102.954,61	2,87%	06/07/2047	288,80
2048	160	4,85%	21.728.629,09	5,16%	02/07/2048	300,67
2049	276	8,37%	38.167.370,57	9,06%	20/06/2049	312,27
2050	808	24,51%	119.454.751,82	28,36%	18/08/2050	326,20
2051	751	22,79%	119.872.630,65	28,46%	02/04/2051	333,67
2052	6	0,18%	840.174,31	0,20%	08/03/2052	344,87
Total	3.296	100,00%	421.242.780,86	100,00%	12/01/2048	295,00

	Máximo / Maximum	Mínimo / Minimum	Promedio / Average
Fecha / Date	01/05/2052	01/08/2023	10/04/2046
Meses / Months	351,70	1,67	277,95

Revisión Tipos de Interés / Interest Rate Reset Period (*)				
Revisión Tipos / Interest Reset Period (*)	Derechos Crédito / Credit Rights	%	Importe Perdiente / Principal Outstanding (€)	%
anual / annually	104	3,16%	10.470.630,52	2,49%
Floating / Variable	99	3,00%	9.791.722,72	2,32%
Mixed / Mixto	5	0,15%	678.907,80	0,16%
semestral / semiannually	2.630	79,79%	350.618.789,86	83,23%
Floating / Variable	1.279	38,80%	134.664.384,80	31,97%
Mixed / Mixto	1.351	40,99%	215.954.405,06	51,27%
Fijo / fixed	562	17,05%	60.153.360,48	14,28%
Total	3.296	100,00%	421.242.780,86	100,00%

(*) Tipos de Interés Mixtos han pasado de tipo fijo a tipo variable
Mixed Rated Loans have already switched from fixed rates to floating rates.

Tipo de Interés / Interest Type (*)						
Tipo de Interés / Interest Type (*)	Derechos Crédito / Credit Rights	%	Importe Perdiente / Principal Outstanding (€)	%	Interés Ponderado / WA Interest rate	Diferencial Ponderado / WA Spread
Variable / Floating	1.378	41,81%	144.456.107,52	34,29%	4,59	1,19
EUR 12 M	919	27,88%	101.511.073,40	24,10%	4,76	1,35
IRPH	459	13,93%	42.945.034,12	10,19%	4,17	0,81
Mixto / Mixed	1.356	41,14%	216.633.312,86	51,43%	2,30	1,09
EUR 12 M	1.356	41,14%	216.633.312,86	51,43%	2,30	1,09
Fijo / Fixed	562	17,05%	60.153.360,48	14,28%	2,86	0,00
Total	3.296	100,00%	421.242.780,86	100,00%	3,16	1,13

(*) Para Préstamos a tipo Fijo ver el Módulo Adicional a la Nota de Valores apartado 2.2.2 c) 4.
For Fixed loans refer to Additional Building Block to the Securities Note 2.2.2 c) 4.

Interés Nominal / Nominal Interest			
	Máximo / Maximum	Mínimo / Minimum	Promedio / Average
Variable / Floating	7,60	1,17	4,62
Mixto / Mixed	4,74	1,79	2,34
Fijo / Fixed	3,95	1,00	2,88

Índice de Referencia / Index Rate						
Índice de Referencia / Index Rate	Derechos Crédito / Credit Rights	%	Importe Perdiente / Principal Outstanding (€)	%	Interés Ponderado / WA Interest rate	Diferencial Ponderado / WA Spread
EUR 12 M	2.275	69,02%	318.144.386,26	75,53%	3,09	1,17
IRPH	459	13,93%	42.945.034,12	10,19%	4,17	0,81
Tipo Fijo / Fixed Rate	562	17,05%	60.153.360,48	14,28%	2,86	0,00
Total	3.296	100,00%	421.242.780,86	100,00%	3,16	1,13

RMBS PRADO IX

INFORME TRIMESTRAL DE ESTADISTICOS / QUARTERLY STATISTIC INFORMATION

12-junio-2023 / June 12, 2023

CC.AA. Del Bien Hipotecado / Property Location by Autonomous Community

CC.AA. / Autonomous Community	Derechos Crédito / Credit Rights	%	Importe Perdiente / Principal Outstanding (€)	%
Andalucía	764	23,18%	78.429.901,44	18,62%
Aragón	44	1,33%	3.910.677,73	0,93%
Asturias	15	0,46%	1.380.406,36	0,33%
Canarias	153	4,64%	16.910.674,93	4,01%
Cantabria	20	0,61%	1.846.494,55	0,44%
Castilla la Mancha	97	2,94%	10.497.280,94	2,49%
Castilla y León	38	1,15%	2.982.948,65	0,71%
Cataluña	938	28,46%	146.452.722,85	34,77%
Valencia	316	9,59%	32.450.288,03	7,70%
Extremadura	19	0,58%	1.418.398,57	0,34%
Galicia	59	1,79%	4.465.359,05	1,06%
Islas Baleares	27	0,82%	3.916.797,21	0,93%
La Rioja	3	0,09%	303.604,28	0,07%
Madrid	757	22,97%	111.951.331,53	26,58%
Murcia	17	0,52%	1.166.918,24	0,28%
Navarra	8	0,24%	759.296,44	0,18%
PAIS VASCO	21	0,64%	2.399.680,06	0,57%
Total	3.296	100,00%	421.242.780,86	100,00%

Concentración por Deudor / Debtor's concentration (*)

Concentración por Deudor / Debtor's concentration (*)	Derechos Crédito / Credit Rights	%	Importe Perdiente / Principal Outstanding (€)	%	CC.AA.
Deudor / Debtor nº 1	1	0,03%	669.973,51	0,16%	Madrid
Deudor / Debtor nº 2	1	0,03%	634.779,97	0,15%	Cataluña
Deudor / Debtor nº 3	1	0,03%	601.752,21	0,14%	Madrid
Deudor / Debtor nº 4	1	0,03%	592.294,32	0,14%	Cataluña
Deudor / Debtor nº 5	1	0,03%	576.067,84	0,14%	Cataluña
Deudor / Debtor nº 6	1	0,03%	573.269,54	0,14%	Cataluña
Deudor / Debtor nº 7	1	0,03%	569.578,56	0,14%	Madrid
Deudor / Debtor nº 8	1	0,03%	545.188,57	0,13%	Madrid
Deudor / Debtor nº 9	1	0,03%	502.888,06	0,12%	Islas Baleares
Deudor / Debtor nº 10	1	0,03%	498.883,16	0,12%	Cataluña
Deudor / Debtor nº 11	1	0,03%	494.302,48	0,12%	Cataluña
Deudor / Debtor nº 12	1	0,03%	488.531,88	0,12%	Cataluña
Deudor / Debtor nº 13	1	0,03%	472.284,02	0,11%	Cataluña
Deudor / Debtor nº 14	1	0,03%	463.168,08	0,11%	Madrid
Deudor / Debtor nº 15	1	0,03%	454.849,79	0,11%	Madrid
Deudor / Debtor nº 16	1	0,03%	450.027,34	0,11%	Madrid
Resto Deudores	3.280	99,51%	412.654.941,53	97,96%	
Total	3.296	100,00%	421.242.780,86	100,00%	

(*) Se considera solo al primer deudor; para cada caso hay un deudor por préstamo

Only first debtor in the loan considered; one debtor per loan for each operation

Ratio de Ppal Pte sobre Tasación / Current Loan to Value ratio (LTV)

LTV	Derechos Crédito / Credit Rights	%	Importe Perdiente / Principal Outstanding (€)	%	LTV ponderado / WA LTV
0,00%	10,00%	53	722.246,38	0,17%	6,39%
10,00%	20,00%	110	4.155.258,62	0,99%	15,73%
20,00%	30,00%	194	13.471.324,50	3,20%	26,28%
30,00%	40,00%	317	29.901.581,65	7,10%	35,66%
40,00%	50,00%	471	58.327.881,44	13,85%	45,29%
50,00%	60,00%	438	61.557.692,65	14,61%	54,78%
60,00%	70,00%	337	50.082.951,26	11,89%	64,69%
70,00%	80,00%	479	69.377.693,87	16,47%	75,08%
80,00%	90,00%	689	103.888.983,99	24,66%	85,05%
90,00%	100,00%	208	29.757.166,50	7,06%	91,93%
Total	3.296	100,00%	421.242.780,86	100,00%	65,34%

Máximo / Maximum	Mínimo / Minimum	Promedio / Average
95,62%	0,18%	60,34%

Tipo de Vivienda / Type of Dwelling

Tipo de Vivienda / Type of Dwelling	Derechos Crédito / Credit Rights	%	Importe Perdiente / Principal Outstanding (€)	%
Primera Vivienda / First Residence	3.296	100,00%	421.242.780,86	100,00%
Total	3.296	100,00%	421.242.780,86	100,00%

RMBS PRADO IX

INFORME TRIMESTRAL DE ESTADISTICOS / QUARTERLY STATISTIC INFORMATION

12-junio-2023 / June 12, 2023

Número de garantías / Number of securities				
Número de garantías / Number of securities	Derechos Crédito / Credit Rights	%	Importe Perdiente / Principal Outstanding (€)	%
1	2.374	72,03%	275.506.584,38	65,40%
2	812	24,64%	126.057.337,15	29,93%
3	93	2,82%	16.210.511,58	3,85%
4	14	0,42%	2.907.217,84	0,69%
5	3	0,09%	561.129,91	0,13%
Total	3.296	100,00%	421.242.780,86	100,00%

Nacionalidad Deudor / Borrower's nationality				
Nacionalidad Deudor / Borrower's nationality	Derechos Crédito / Credit Rights	%	Importe Perdiente / Principal Outstanding (€)	%
Español / Spanish	3.042	92,29%	384.146.769,78	91,19%
Otra / Other	254	7,71%	37.096.011,08	8,81%
Total	3.296	100,00%	421.242.780,86	100,00%

Tipo de Residencia / Type of Dwelling				
Tipo de Residencia / Type of Dwelling	Derechos Crédito / Credit Rights	%	Importe Perdiente / Principal Outstanding (€)	%
Vivienda Libre / Free Dwellings	2.828	85,80%	372.156.979,87	88,35%
Vivienda Protegida (VPO) / Public Protection Housing (VPO)	468	14,20%	49.085.800,99	11,65%
Total	3.296	100,00%	421.242.780,86	100,00%

Canal de Origenación / Origination Channel				
Canal de Origenación / Origination Channel	Derechos Crédito / Credit Rights	%	Importe Perdiente / Principal Outstanding (€)	%
Internet / INTERNET	136	4,13%	15.370.482,14	3,65%
Oficina UCI / OFFICE/BRANCH NETWORK	585	17,75%	78.972.542,68	18,75%
Otro canal (riesgo UCI) / THIRD CHANNEL (UNDERWRITING BY UCI)	2.575	78,13%	326.899.756,04	77,60%
Total	3.296	100,00%	421.242.780,86	100,00%

Préstamos Mixtos: Años tipo variable / Mixed Loans: Years to variable loans							
Años / Years	Derechos Crédito / Credit Rights	%	Importe Perdiente / Principal Outstanding (€)	%	Fecha Cambio Pond. / WA Switch Date	Meses Ponderados / WA Months	
0	1	10	0,74%	974.646,57	0,45%	18/02/2024	8,38
1	2	12	0,88%	1.787.652,12	0,83%	11/01/2025	19,33
2	3	191	14,09%	32.172.037,69	14,85%	28/01/2026	32,05
3	4	9	0,66%	1.912.949,92	0,88%	12/05/2027	47,69
4	5	59	4,35%	8.727.960,94	4,03%	11/12/2027	54,78
5	6	3	0,22%	223.455,01	0,10%	15/02/2029	69,19
6	7	6	0,44%	1.453.935,73	0,67%	21/11/2029	78,47
7	8	105	7,74%	17.402.920,85	8,03%	08/01/2031	92,25
8	9	1	0,07%	62.555,20	0,03%	01/04/2032	107,20
9	10	1	0,07%	63.054,22	0,03%	01/06/2033	121,40
10	11	10	0,74%	1.480.509,02	0,68%	14/02/2034	130,01
11	12	8	0,59%	962.065,08	0,44%	06/12/2034	139,87
12	13	76	5,60%	11.852.638,93	5,47%	23/12/2035	152,58
13	14	1	0,07%	110.723,36	0,05%	01/06/2037	170,10
14	15	4	0,29%	428.345,61	0,20%	14/05/2038	181,67
15	16	15	1,11%	2.287.063,83	1,06%	23/01/2039	190,14
16	17	66	4,87%	10.731.767,79	4,95%	08/02/2040	202,83
17	18	778	57,37%	123.868.096,73	57,18%	11/01/2041	214,13
22	23	1	0,07%	130.934,26	0,06%	01/10/2045	271,57
Total	1.356	100,00%	216.633.312,86	100,00%	20/08/2036	160,62	

	Máximo / Maximum	Mínimo / Minimum	Promedio / Average
Fecha / Date	01/10/2045	01/11/2023	05/09/2036
Meses / Months	271,57	4,73	161,16

RMBS PRADO IX

INFORME TRIMESTRAL DE ESTADISTICOS / QUARTERLY STATISTIC INFORMATION

12-junio-2023 / June 12, 2023

Mixtos: Revisión, Referencia y Años hasta variable / Mixed Loans: Reset Period, Interest Type and Years to Switch							
Periodicidad , Tipo y Años hasta variable / Reset Period, Interest Type and Years to Switch	Derechos Crédito / Credit Rights	%	Importe Perdiente / Principal Outstanding (€)	%	Interés Ponderado / WA Interest rate	Diferencial Ponderado / WA Spread	Fecha Cambio Pond. / WA Switch Date
Semestral / Semiannually	1.351	99,63%	215.954.405,06	99,69%	2,30	1,09	24/08/2036
EUR 12 M	1.351	99,63%	215.954.405,06	99,69%	2,30	1,09	24/08/2036
0-1	9	0,66%	951.506,30	0,44%	2,46	1,67	15/02/2024
1-2	12	0,88%	1.787.652,12	0,83%	2,17	1,52	11/01/2025
2-3	191	14,09%	32.172.037,69	14,85%	2,08	1,52	28/01/2026
3-4	8	0,59%	1.537.409,40	0,71%	2,08	1,30	08/05/2027
4-5	59	4,35%	8.727.960,94	4,03%	2,16	1,39	11/12/2027
5-6	3	0,22%	223.455,01	0,10%	2,70	1,58	15/02/2029
6-7	6	0,44%	1.453.935,73	0,67%	2,66	1,34	21/11/2029
7-8	105	7,74%	17.402.920,85	8,03%	2,27	1,13	08/01/2031
8-9	1	0,07%	62.555,20	0,03%	2,70	1,39	01/04/2032
9-10	1	0,07%	63.054,22	0,03%	3,75	2,84	01/06/2033
10-11	10	0,74%	1.480.509,02	0,68%	2,68	1,24	14/02/2034
11-12	8	0,59%	962.065,08	0,44%	2,56	1,11	06/12/2034
12-13	76	5,60%	11.852.638,93	5,47%	2,40	1,06	23/12/2035
13-14	1	0,07%	110.723,36	0,05%	2,80	1,39	01/06/2037
14-15	4	0,29%	428.345,61	0,20%	2,70	1,39	14/05/2038
15-16	15	1,11%	2.287.063,83	1,06%	2,70	1,24	23/01/2039
16-17	66	4,87%	10.731.767,79	4,95%	2,40	0,93	08/02/2040
17-18	775	57,15%	123.587.869,72	57,05%	2,33	0,94	12/01/2041
22-23	1	0,07%	130.934,26	0,06%	2,19	0,89	01/10/2045
Anual / Annually	5	0,37%	678.907,80	0,31%	2,29	1,15	15/10/2032
EUR 12 M	5	0,37%	678.907,80	0,31%	2,29	1,15	15/10/2032
0-1	1	0,07%	23.140,27	0,01%	4,74	2,14	01/06/2024
3-4	1	0,07%	375.540,52	0,17%	1,94	1,14	01/06/2027
17-18	3	0,22%	280.227,01	0,13%	2,55	1,09	08/09/2040
Total	1.356	100,00%	216.633.312,86	100,00%	2,30	1,09	20/08/2036

Diferencial de Préstamos Mixtos / Spread for Mixed Loans							
Intervalo / Interval	Derechos Crédito / Credit Rights	%	Importe Perdiente / Principal Outstanding (€)	%	Interés Ponderado / WA Interest rate	Diferencial Ponderado / WA Spread	
0,00	0,50	744	54,87%	132.641.316,91	61,23%	2,30	0,92
0,50	1,00	452	33,33%	66.128.265,66	30,53%	2,28	1,26
1,00	1,50	156	11,50%	17.671.747,00	8,16%	2,34	1,66
1,50	2,00	2	0,15%	33.513,62	0,02%	4,56	2,11
2,00	2,50	2	0,15%	158.469,67	0,07%	3,95	2,75
Total		1.356	100,00%	216.633.312,86	100,00%	2,30	1,09

Máximo / Maximum	Mínimo / Minimum	Promedio / Average
2,14	2,05	2,10

Diferencial de Préstamos Variables / Spread for Variables Loans							
Intervalo / Interval	Derechos Crédito / Credit Rights	%	Importe Perdiente / Principal Outstanding (€)	%	Interés Ponderado / WA Interest rate	Diferencial Ponderado / WA Spread	
<0,00		2	0,15%	164.700,09	0,11%	3,67	-0,10
0,00	0,50	142	10,30%	16.536.094,30	11,45%	3,58	0,25
0,50	1,00	332	24,09%	32.300.144,36	22,36%	4,15	0,72
1,00	1,50	376	27,29%	48.296.289,09	33,43%	4,70	1,29
1,50	2,00	408	29,61%	38.663.399,51	26,76%	4,99	1,60
2,00	2,50	60	4,35%	4.856.870,60	3,36%	5,52	2,17
2,50	3,00	49	3,56%	3.118.513,15	2,16%	5,97	2,63
3,00	3,50	4	0,29%	320.952,38	0,22%	6,36	3,08
3,50	4,00	4	0,29%	137.060,82	0,09%	7,33	3,95
4,00	4,50	1	0,07%	62.083,22	0,04%	6,98	4,15
Total		1.378	100,00%	144.456.107,52	100,00%	4,59	1,19

Máximo / Maximum	Mínimo / Minimum	Promedio / Average
3,20	3,00	3,09

FONDO DE TITULIZACIÓN DE ACTIVOS RMBS PRADO IX

Tasa mensual actual anualizada / Monthly Single Rate	6,38%
Tasa últimos 12 meses anualizada / Average 12 Month Single Rate	5,29%
Tasa anualizada desde Constitución / Prepayment Rate from Constitution	5,26%

Fecha / Date	Principal Pendiente / Ppal Outstanding		Vector Prepagos / Prepayment Vector	Fin de mes / Remaining end of month	Caída mensual media / Average Single Monthlv	TACP / CPR	Caída mensual/ Single Monthly Mortality	TACP Mensual / Monthly CPR	Ppal Pte después Prepagos / Outstanding after Prepayment
	Fecha Constitución	Constitution Date							
18-oct.-21	488.000.029,80	488.000.029,80	100,00%	100,00%					488.000.029,80
31-oct.-21	488.000.029,80	487.030.893,99	99,55%	99,80%	0,20%	2,36%	0,20%	2,36%	485.805.750,37
30-nov.-21	486.712.520,25	484.351.747,01	99,10%	99,51%	0,24%	2,88%	0,29%	3,39%	482.345.380,37
31-dic.-21	485.422.859,52	480.745.404,33	98,66%	99,04%	0,32%	3,80%	0,48%	5,62%	478.904.184,86
31-ene.-22	484.131.043,37	476.328.106,95	98,21%	98,39%	0,41%	4,76%	0,65%	7,58%	475.482.066,74
28-feb.-22	482.837.067,54	472.813.490,21	97,77%	97,92%	0,42%	4,91%	0,47%	5,52%	472.078.929,37
31-mar.-22	481.540.927,79	468.620.854,44	97,33%	97,32%	0,45%	5,29%	0,62%	7,19%	468.694.676,61
30-abr.-22	480.242.619,83	465.908.703,37	96,89%	97,02%	0,43%	5,06%	0,31%	3,66%	465.329.212,76
31-may.-22	478.942.139,38	462.186.290,34	96,46%	96,50%	0,44%	5,20%	0,53%	6,17%	461.982.442,59
30-jun.-22	477.639.482,16	459.249.305,65	96,03%	96,15%	0,44%	5,10%	0,36%	4,29%	458.654.271,35
31-jul.-22	476.334.643,87	454.498.333,52	95,59%	95,42%	0,47%	5,48%	0,76%	8,79%	455.344.604,73
31-ago.-22	475.027.620,20	451.741.178,04	95,16%	95,10%	0,46%	5,34%	0,33%	3,93%	452.053.348,89
30-sep.-22	473.718.406,84	448.365.923,75	94,74%	94,65%	0,46%	5,35%	0,47%	5,53%	448.780.410,43
31-oct.-22	472.406.999,45	444.978.225,22	94,31%	94,19%	0,46%	5,37%	0,48%	5,61%	445.525.696,43
30-nov.-22	471.093.393,72	441.298.595,14	93,89%	93,68%	0,47%	5,45%	0,55%	6,41%	442.289.114,39
31-dic.-22	469.777.585,28	437.443.134,83	93,46%	93,12%	0,47%	5,55%	0,60%	6,92%	439.070.572,28
31-ene.-23	468.459.569,80	433.962.407,75	93,04%	92,64%	0,48%	5,58%	0,52%	6,03%	435.869.978,52
28-feb.-23	467.139.342,90	431.609.229,01	92,62%	92,39%	0,46%	5,43%	0,26%	3,09%	432.687.241,96
31-mar.-23	465.816.900,21	429.584.742,12	92,21%	92,22%	0,45%	5,26%	0,19%	2,22%	429.522.271,90
30-abr.-23	464.492.237,36	426.797.106,56	91,79%	91,88%	0,44%	5,21%	0,37%	4,30%	426.374.978,09
31-may.-23	463.165.349,95	423.245.270,71	91,38%	91,38%	0,45%	5,26%	0,55%	6,38%	423.245.270,71

**FLUJOS POR CADA BONO SIN RETENCIÓN PARA EL TOMADOR (Euros)
 FLOWS FOR EVERY BOND WITHOUT WITHHOLDING FOR THE HOLDER (Euros)**

TACP / CPR: 5,26%

Fecha de Pago / Payment Date	Bonos Serie A / Series A Bonds			Bonos Serie B / Series B Bonds			Bonos Serie C / Series C Bonds		
	Principal Amortizado/ Principal Repayment	Intereses Brutos / Gross Interest	Flujo Total / Total Flow	Principal Amortizado/ Principal Repayment	Intereses Brutos / Gross Interest	Flujo Total / Total Flow	Principal Amortizado/ Principal Repayment	Intereses Brutos / Gross Interest	Flujo Total / Total Flow
TOTAL:	84.277,63	8.223,98	92.501,61	100.000,00	11.746,27	111.746,27	100.000,00	12.071,21	112.071,21
19/06/2023									
18/09/2023	2.176,22	738,56	2.914,78	0,00	901,27	901,27	0,00	926,21	926,21
18/12/2023	2.138,53	719,49	2.858,02	0,00	901,27	901,27	0,00	926,21	926,21
18/03/2024	2.101,70	700,75	2.802,45	0,00	901,27	901,27	0,00	926,21	926,21
17/06/2024	2.064,09	682,33	2.746,42	0,00	901,27	901,27	0,00	926,21	926,21
17/09/2024	2.028,10	671,54	2.699,64	0,00	911,18	911,18	0,00	936,38	936,38
17/12/2024	1.992,96	646,47	2.639,42	0,00	901,27	901,27	0,00	926,21	926,21
17/03/2025	1.958,48	622,09	2.580,57	0,00	891,37	891,37	0,00	916,03	916,03
17/06/2025	1.924,76	618,56	2.543,33	0,00	911,18	911,18	0,00	936,38	936,38
17/09/2025	1.891,50	601,51	2.493,02	0,00	911,18	911,18	0,00	936,38	936,38
17/12/2025	1.859,11	578,40	2.437,51	0,00	901,27	901,27	0,00	926,21	926,21
17/03/2026	1.825,16	555,93	2.381,09	0,00	891,37	891,37	0,00	916,03	916,03
17/06/2026	1.791,67	552,11	2.343,78	0,00	911,18	911,18	0,00	936,38	936,38
17/09/2026	60.525,35	536,24	61.061,59	100.000,00	911,18	100.911,18	100.000,00	936,38	100.936,38