

CIMA SPAIN TELECOM, Fondo de Titulización

Informe de auditoría
Cuentas anuales al 31 de diciembre de 2023
Informe de gestión



Informe de auditoría de cuentas anuales emitido por un auditor independiente

A los titulares de los valores de CIMA SPAIN TELECOM, Fondo de Titulización por encargo de los administradores de Santander de Titulización, Sociedad Gestora de Fondos de Titulización, S.A. (la Sociedad gestora):

Informe sobre las cuentas anuales

Opinión

Hemos auditado las cuentas anuales de CIMA SPAIN TELECOM, Fondo de Titulización (el Fondo), que comprenden el balance a 31 de diciembre de 2023, la cuenta de pérdidas y ganancias, el estado de flujos de efectivo, el estado de ingresos y gastos reconocidos y la memoria correspondientes al ejercicio terminado en dicha fecha.

En nuestra opinión, las cuentas anuales adjuntas expresan, en todos los aspectos significativos, la imagen fiel del patrimonio y de la situación financiera del Fondo a 31 de diciembre de 2023, así como de sus resultados y flujos de efectivo correspondientes al ejercicio terminado en dicha fecha, de conformidad con el marco normativo de información financiera que resulta de aplicación (que se identifica en la nota 2 de la memoria) y, en particular, con los principios y criterios contables contenidos en el mismo.

Fundamento de la opinión

Hemos llevado a cabo nuestra auditoría de conformidad con la normativa reguladora de la actividad de auditoría de cuentas vigente en España. Nuestras responsabilidades de acuerdo con dichas normas se describen más adelante en la sección *Responsabilidades del auditor en relación con la auditoría de las cuentas anuales* de nuestro informe.

Somos independientes del Fondo de conformidad con los requerimientos de ética, incluidos los de independencia, que son aplicables a nuestra auditoría de las cuentas anuales en España según lo exigido por la normativa reguladora de la actividad de auditoría de cuentas. En este sentido, no hemos prestado servicios distintos a los de la auditoría de cuentas ni han concurrido situaciones o circunstancias que, de acuerdo con lo establecido en la citada normativa reguladora, hayan afectado a la necesaria independencia de modo que se haya visto comprometida.

Consideramos que la evidencia de auditoría que hemos obtenido proporciona una base suficiente y adecuada para nuestra opinión.

Cuestiones clave de la auditoría

Las cuestiones clave de la auditoría son aquellas cuestiones que, según nuestro juicio profesional, han sido de la mayor significatividad en nuestra auditoría de las cuentas anuales del periodo actual. Estas cuestiones han sido tratadas en el contexto de nuestra auditoría de las cuentas anuales en su conjunto, y en la formación de nuestra opinión sobre éstas, y no expresamos una opinión por separado sobre esas cuestiones.

PricewaterhouseCoopers Auditores, S.L., Torre PwC, Pº de la Castellana 259 B, 28046 Madrid, España
Tel.: +34 915 684 400 / +34 902 021 111, Fax: +34 915 685 400, www.pwc.es

Cuestiones clave de la auditoría	Modo en el que se han tratado en la auditoría
----------------------------------	---

Cumplimiento normativo del Folleto de Emisión del Fondo	
--	--

De conformidad con la legislación vigente y la Escritura de Constitución del Fondo, el objeto social del Fondo viene reseñado en la nota 1.a) de las cuentas anuales adjuntas. Asimismo, el Fondo está regulado principalmente conforme a la Escritura de Constitución del Fondo.

De acuerdo con lo señalado en la Escritura de Constitución, los Recursos Disponibles del Fondo serán aplicados en cada fecha de pago según el orden establecido en la Escritura de Constitución.

Considerando lo anteriormente descrito, identificamos el cumplimiento normativo del Folleto de Emisión como una de las cuestiones clave de la auditoría, por la repercusión que tiene en la constitución y funcionamiento del mismo y, por tanto, en la posibilidad de producirse una liquidación anticipada del Fondo.

El Fondo carece de personalidad jurídica y es gestionado por Santander de Titulización, Sociedad Gestora de Fondos de Titulización, S.A. como Sociedad gestora del mismo.

Prelación de cobros y pagos

Hemos llevado a cabo procedimientos de auditoría sobre la prelación de cobros y pagos, entre los que destacan los siguientes:

- Comprobación de las liquidaciones de los cobros de los activos titulizados y de los pagos a los valores emitidos mediante los extractos bancarios.
- Respecto de los activos titulizados, hemos solicitado confirmación externa al Cedente a 31 de diciembre de 2023.

Como resultado de las pruebas realizadas no se han detectado diferencias significativas.

Valoración del Swap

Tal y como se indica en la nota 11, la Sociedad gestora, en representación del Fondo, suscribió un Contrato de Permuta Financiera sobre intereses de los Bonos (el Swap).

En virtud de dicho contrato, la Contrapartida del Swap pagará al Fondo en cada fecha de pago una cantidad calculada con referencia al tipo de interés de los Bonos más un margen y recibirá del Fondo una contraprestación detallada en la nota 11.

Identificamos la valoración de dicho Swap como una de las cuestiones clave de la auditoría por la subjetividad que dicha valoración tiene en la cobertura de los pagos a los bonistas.

Hemos realizado los siguientes procedimientos de auditoría:

Obtención de contratos de la Contrapartida del Swap

Hemos solicitado los contratos con la Contrapartida del Swap relativos al importe contabilizado por la Sociedad gestora a 31 de diciembre de 2023, cruzando los contratos de la Contrapartida del Swap y los registros contables del Fondo, proporcionados por la Sociedad gestora.

Re-ejecución de la valoración del Swap a 31 de diciembre de 2023

Hemos comprobado la valoración del Swap mediante la revisión de los métodos de valoración empleados por la Sociedad gestora, re-ejecutando los cálculos realizados por la misma a 31 de diciembre de 2023.

Dicha re-ejecución de la valoración del Swap a 31 de diciembre de 2023 se realiza por un experto del auditor en materia de valoración que cumple con todos los requisitos de independencia.

Cuestiones clave de la auditoría**Modo en el que se han tratado en la auditoría**

Como consecuencia de los procedimientos realizados las diferencias en las valoraciones obtenidas respecto a las valoraciones registradas en la contabilidad del Fondo no son significativas.

Otra información: Informe de gestión

La otra información comprende exclusivamente el informe de gestión del ejercicio 2023, cuya formulación es responsabilidad de los administradores de la Sociedad gestora y no forma parte integrante de las cuentas anuales.

Nuestra opinión de auditoría sobre las cuentas anuales no cubre el informe de gestión. Nuestra responsabilidad sobre el informe de gestión, de conformidad con lo exigido por la normativa reguladora de la actividad de auditoría de cuentas, consiste en evaluar e informar sobre la concordancia del informe de gestión con las cuentas anuales, a partir del conocimiento de la entidad obtenido en la realización de la auditoría de las citadas cuentas, así como en evaluar e informar de si el contenido y presentación del informe de gestión son conformes a la normativa que resulta de aplicación. Si, basándonos en el trabajo que hemos realizado, concluimos que existen incorrecciones materiales, estamos obligados a informar de ello.

Sobre la base del trabajo realizado, según lo descrito en el párrafo anterior, la información que contiene el informe de gestión concuerda con la de las cuentas anuales del ejercicio 2023 y su contenido y presentación son conformes a la normativa que resulta de aplicación.

Responsabilidad de los administradores de la Sociedad gestora en relación con las cuentas anuales

Los administradores de la Sociedad gestora son responsables de formular las cuentas anuales adjuntas, de forma que expresen la imagen fiel del patrimonio, de la situación financiera y de los resultados del Fondo, de conformidad con el marco normativo de información financiera aplicable a la entidad en España, y del control interno que consideren necesario para permitir la preparación de cuentas anuales libres de incorrección material, debida a fraude o error.

En la preparación de las cuentas anuales, los administradores de la Sociedad gestora son responsables de la valoración de la capacidad del Fondo para continuar como empresa en funcionamiento, revelando, según corresponda, las cuestiones relacionadas con empresa en funcionamiento y utilizando el principio contable de empresa en funcionamiento excepto si los citados administradores tienen intención de liquidar el Fondo o de cesar sus operaciones, o bien no exista otra alternativa realista.

Responsabilidades del auditor en relación con la auditoría de las cuentas anuales

Nuestros objetivos son obtener una seguridad razonable de que las cuentas anuales en su conjunto están libres de incorrección material, debida a fraude o error, y emitir un informe de auditoría que contiene nuestra opinión.

Seguridad razonable es un alto grado de seguridad, pero no garantiza que una auditoría realizada de conformidad con la normativa reguladora de la actividad de auditoría de cuentas vigente en España siempre detecte una incorrección material cuando existe. Las incorrecciones pueden deberse a fraude o error y se consideran materiales si, individualmente o de forma agregada, puede preverse razonablemente que influyan en las decisiones económicas que los usuarios toman basándose en las cuentas anuales.

Como parte de una auditoría de conformidad con la normativa reguladora de la actividad de auditoría de cuentas vigente en España, aplicamos nuestro juicio profesional y mantenemos una actitud de escepticismo profesional durante toda la auditoría. También:

- Identificamos y valoramos los riesgos de incorrección material en las cuentas anuales, debida a fraude o error, diseñamos y aplicamos procedimientos de auditoría para responder a dichos riesgos y obtenemos evidencia de auditoría suficiente y adecuada para proporcionar una base para nuestra opinión. El riesgo de no detectar una incorrección material debida a fraude es más elevado que en el caso de una incorrección material debida a error, ya que el fraude puede implicar colusión, falsificación, omisiones deliberadas, manifestaciones intencionadamente erróneas, o la elusión del control interno.
- Obtenemos conocimiento del control interno relevante para la auditoría con el fin de diseñar procedimientos de auditoría que sean adecuados en función de las circunstancias, y no con la finalidad de expresar una opinión sobre la eficacia del control interno de la entidad.
- Evaluamos si las políticas contables aplicadas son adecuadas y la razonabilidad de las estimaciones contables y la correspondiente información revelada por los administradores de la Sociedad gestora.
- Concluimos sobre si es adecuada la utilización, por los administradores de la Sociedad gestora, del principio contable de empresa en funcionamiento y, basándonos en la evidencia de auditoría obtenida, concluimos sobre si existe o no una incertidumbre material relacionada con hechos o con condiciones que pueden generar dudas significativas sobre la capacidad del Fondo para continuar como empresa en funcionamiento. Si concluimos que existe una incertidumbre material, se requiere que llamemos la atención en nuestro informe de auditoría sobre la correspondiente información revelada en las cuentas anuales o, si dichas revelaciones no son adecuadas, que expresemos una opinión modificada. Nuestras conclusiones se basan en la evidencia de auditoría obtenida hasta la fecha de nuestro informe de auditoría. Sin embargo, los hechos o condiciones futuros pueden ser la causa de que el Fondo deje de ser una empresa en funcionamiento.
- Evaluamos la presentación global, la estructura y el contenido de las cuentas anuales, incluida la información revelada, y si las cuentas anuales representan las transacciones y hechos subyacentes de un modo que logran expresar la imagen fiel.

Nos comunicamos con los administradores de la Sociedad gestora en relación con, entre otras cuestiones, el alcance y el momento de realización de la auditoría planificados y los hallazgos significativos de la auditoría, así como cualquier deficiencia significativa del control interno que identificamos en el transcurso de la auditoría.

También proporcionamos a los administradores de la Sociedad gestora una declaración de que hemos cumplido los requerimientos de ética aplicables, incluidos los de independencia, y nos hemos comunicado con los mismos para informar de aquellas cuestiones que razonablemente puedan suponer una amenaza para nuestra independencia y, en su caso, de las correspondientes salvaguardas.

Entre las cuestiones que han sido objeto de comunicación a los administradores de la Sociedad gestora, determinamos las que han sido de la mayor significatividad en la auditoría de las cuentas anuales del periodo actual y que son, en consecuencia, las cuestiones clave de la auditoría.

Describimos esas cuestiones en nuestro informe de auditoría salvo que las disposiciones legales o reglamentarias prohíban revelar públicamente la cuestión.

Informe sobre otros requerimientos legales y reglamentarios

Informe adicional para los administradores de la Sociedad gestora

La opinión expresada en este informe es coherente con lo manifestado en nuestro informe adicional para los administradores de la Sociedad gestora de fecha 24 de abril de 2024.

Periodo de contratación

Los administradores de la Sociedad gestora, en la reunión celebrada el 24 de julio de 2023, nos nombraron como auditores por un periodo de un año para el ejercicio finalizado el 31 de diciembre de 2023.

Con anterioridad, fuimos designados por acuerdo de los administradores de la Sociedad gestora para el periodo de 3 años y hemos venido realizando el trabajo de auditoría de cuentas de forma ininterrumpida desde el ejercicio finalizado el 31 de diciembre de 2020.

Servicios prestados


PricewaterhouseCoopers Auditores, S.L. no ha prestado servicios distintos de la auditoría de cuentas a la entidad auditada.

PricewaterhouseCoopers Auditores, S.L. (S0242)



Pedro Collantes Morales (23395)

24 de abril de 2024



PRICEWATERHOUSECOOPERS
AUDITORES, S.L.

2024 Núm. 01/24/10041

SELLO CORPORATIVO: 96,00 EUR

Informe de auditoría de cuentas sujeto
a la normativa de auditoría de cuentas
española o internacional

CIMA Spain Telecom, Fondo de Titulización

Cuentas Anuales e Informe de Gestión
al 31 de diciembre de 2023

CIMA SPAIN TELECOM, FONDO DE TITULIZACIÓN

BALANCE AL 31 DE DICIEMBRE DE 2023

(Miles de euros)

ACTIVO	Nota	31/12/2023	31/12/2022(*)	PASIVO	Nota	31/12/2023	31/12/2022(*)
ACTIVO NO CORRIENTE		42.361	43.490	PASIVO NO CORRIENTE		35.000	35.000
Activos financieros a largo plazo				Provisiones a largo plazo			
Activos Titulizados	4	38.720	37.924	Provisión por garantías financieras		-	-
Participaciones hipotecarias		-	-	Provisión por margen de intermediación		-	-
Certificados de transmisión hipotecaria		-	-	Otras provisiones		-	-
Préstamos hipotecarios		-	-	Pasivos financieros a largo plazo		35.000	35.000
Cédulas hipotecarias		-	-	Obligaciones y otros valores emitidos	6	35.000	35.000
Préstamos a promotores		-	-	Series no subordinadas		35.000	35.000
Préstamos a PYMES		-	-	Series subordinadas		-	-
Préstamos a empresas		-	-	Correcciones de valor por repercusión de pérdidas (-)		-	-
Préstamos corporativos		-	-	Intereses y gastos devengados no vencidos		-	-
Cédulas territoriales		-	-	Ajustes por operaciones de cobertura		-	-
Bonos de tesorería		-	-	Deudas con entidades de crédito		-	-
Deuda subordinada		-	-	Préstamo subordinado		-	-
Créditos AAPP		-	-	Crédito líneas de liquidez dispuesta		-	-
Préstamo consumo		-	-	Otras deudas con entidades de crédito		-	-
Préstamo automoción		-	-	Correcciones de valor por repercusión de pérdidas (-)		-	-
Cuotas de arrendamiento financiero (leasing)		-	-	Intereses y gastos devengados no vencidos		-	-
Cuentas a cobrar		-	-	Ajustes por operaciones de cobertura		-	-
Derechos de crédito futuros		35.000	35.000	Derivados		-	-
Bonos de titulización		-	-	Derivados de cobertura		-	-
Cédulas internacionalización		-	-	Derivados de negociación		-	-
Otros		-	-	Correcciones de valor por repercusión de pérdidas (-)		-	-
Intereses y gastos devengados no vencidos		3.720	2.924	Otros pasivos financieros		-	-
Activos dudosos - principal -		-	-	Garantías financieras		-	-
Activos dudosos - interés y otros -		-	-	Otros		-	-
Correcciones de valor por deterioro de activos (-)		-	-	Correcciones de valor por repercusión de pérdidas (-)		-	-
Ajustes por operaciones de cobertura		-	-	Pasivos por impuesto diferido		-	-
Derivados	11	3.641	5.566				
Derivados de cobertura		3.641	5.566				
Derivados de negociación		-	-				
Otros activos financieros		-	-				
Valores representativos de deuda		-	-				
Instrumentos de patrimonio		-	-				
Garantías financieras		-	-				
Otros		-	-				
Correcciones de valor por deterioro de activos (-)		-	-				
Pro-memoria: cedidos, pignorados o gravados en garantía		-	-				
Activos por impuesto diferido		-	-				
Otros activos no corrientes		-	-				
ACTIVO CORRIENTE		992	12	PASIVO CORRIENTE		4.712	2.936
Activos no corrientes mantenidos para la venta	5	-	-	Pasivos vinculados con activos no corrientes mantenidos para la venta		-	-
Activos financieros a corto plazo				Provisiones a corto plazo			
Activos Titulizados	4	-	-	Provisión garantías financieras		-	-
Participaciones hipotecarias		-	-	Provisión por margen de intermediación		-	-
Certificados de transmisión hipotecaria		-	-	Otras provisiones		-	-
Préstamos hipotecarios		-	-	Pasivos financieros a corto plazo		4.707	2.924
Cédulas hipotecarias		-	-	Obligaciones y otros valores emitidos	6	1.003	9
Préstamos a promotores		-	-	Series no subordinadas		-	-
Préstamos a PYMES		-	-	Series subordinadas		-	-
Préstamos a empresas		-	-	Correcciones de valor por repercusión de pérdidas (-)		-	-
Préstamos corporativos		-	-	Intereses y gastos devengados no vencidos		1.003	9
Cédulas territoriales		-	-	Intereses vencidos e impagados		-	-
Bonos de tesorería		-	-	Ajustes por operaciones de cobertura		-	-
Deuda subordinada		-	-	Deudas con entidades de crédito		-	-
Créditos AAPP		-	-	Préstamo subordinado		-	-
Préstamo consumo		-	-	Crédito líneas de liquidez dispuesta		-	-
Préstamo automoción		-	-	Otras deudas con entidades de crédito		-	-
Cuotas de arrendamiento financiero (leasing)		-	-	Correcciones de valor por repercusión de pérdidas (-)		-	-
Cuentas a cobrar		-	-	Intereses y gastos devengados no vencidos		-	-
Derechos de crédito futuros		-	-	Intereses vencidos e impagados		-	-
Bonos de titulización		-	-	Ajustes por operaciones de cobertura		-	-
Cédulas internacionalización		-	-	Derivados	11	3.704	2.915
Otros		-	-	Derivados de cobertura		3.704	2.915
Intereses y gastos devengados no vencidos		-	-	Derivados de negociación		-	-
Intereses vencidos e impagados		-	-	Correcciones de valor por repercusión de pérdidas (-)		-	-
Activos dudosos - principal -		-	-	Otros pasivos financieros		-	-
Activos dudosos - intereses -		-	-	Acreedores y otras cuentas a pagar		-	-
Correcciones de valor por deterioro de activos (-)		-	-	Garantías financieras		-	-
Ajustes por operaciones de cobertura		-	-	Otros		-	-
Derivados		-	-	Correcciones de valor por repercusión de pérdidas (-)		-	-
Derivados de cobertura		-	-	Ajustes por periodificaciones		5	12
Derivados de negociación		-	-	Comisiones		-	-
Otros activos financieros		-	-	Comisión sociedad gestora		-	-
Valores representativos de deuda		-	-	Comisión administrador		-	-
Instrumentos de patrimonio		-	-	Comisión agente financiero/pagos		-	-
Deudores y otras cuentas a cobrar		-	-	Comisión variable		-	-
Garantías financieras		-	-	Otras comisiones del cedente		-	-
Otros		-	-	Correcciones de valor por repercusión de pérdidas (-)		-	-
Correcciones de valor por deterioro de activos (-)		-	-	Otras comisiones		-	-
Pro-memoria: cedidos, pignorados o gravados en garantía		-	-	Otros	7	5	12
Ajustes por periodificaciones		-	-				
Comisiones		-	-	AJUSTES REPERCUTIDOS EN BALANCE DE INGRESOS Y GASTOS RECONOCIDOS	8	3.641	5.566
Otros		-	-	Activos financieros disponible para la venta		-	-
Efectivo y otros activos líquidos equivalentes	6	992	12	Coberturas de flujos de efectivo	11	3.641	5.566
Tesorería		992	12	Otros ingresos/ganancias y gastos/perdidas reconocidos		-	-
Otros activos líquidos equivalentes		-	-				
TOTAL ACTIVO		43.353	43.502	TOTAL PASIVO		43.353	43.502

(*) Se presenta, única y exclusivamente, a efectos comparativos.

Las Notas 1 a 13 y el Anexo descritos en la Memoria adjunta forman parte integrante del balance al 31 de diciembre de 2023.

CIMA SPAIN TELECOM, FONDO DE TITULIZACIÓN

CUENTA DE PÉRDIDAS Y GANANCIAS CORRESPONDIENTE AL EJERCICIO ANUAL TERMINADO EL 31 DE DICIEMBRE DE 2023

(Miles de euros)

	Nota	2023	2022(*)
Intereses y rendimientos asimilados		796	1.525
Activos Titulizados	4	796	1.525
Otros activos financieros		-	-
Intereses y cargas asimilados	6	(1.772)	(629)
Obligaciones y otros valores emitidos		(1.772)	(629)
Deudas con entidades de crédito		-	-
Otros pasivos financieros		-	-
Resultado de operaciones de cobertura de flujos de efectivo (neto)	11	976	(896)
MARGEN DE INTERESES		-	-
Resultado de operaciones financieras (neto)		-	-
Resultados derivados de negociación		-	-
Otros ajustes de valoración en carteras a VR con cambios en PyG		-	-
Activos financieros disponibles para la venta		-	-
Otros		-	-
Diferencias de cambio (neto)		-	-
Otros ingresos de explotación		-	-
Otros gastos de explotación		-	-
Servicios exteriores		-	-
Servicios de profesionales independientes		-	-
Servicios bancarios y similares		-	-
Publicidad y propaganda		-	-
Otros servicios		-	-
Tributos		-	-
Otros gastos de gestión corriente		-	-
Comisión de Sociedad gestora		-	-
Comisión administrador		-	-
Comisión del agente financiero/pagos		-	-
Comisión Variable		-	-
Otras comisiones del cedente		-	-
Otros gastos		-	-
Deterioro de activos financieros (neto)		-	-
Deterioro neto de activos titulizados		-	-
Deterioro neto de otros activos financieros		-	-
Dotaciones a provisiones (neto)		-	-
Dotación provisión por garantías financieras		-	-
Dotación provisión por margen de intermediación		-	-
Dotación otras provisiones		-	-
Ganancias (pérdidas) en la baja de activos no corrientes en venta		-	-
Repercusión de pérdidas (ganancias)		-	-
RESULTADO ANTES DE IMPUESTOS		-	-
Impuesto sobre beneficios		-	-
RESULTADO DEL EJERCICIO		-	-

(*) Se presenta, única y exclusivamente, a efectos comparativos.

Las Notas 1 a 13 y el Anexo descritos en la Memoria adjunta forman parte integrante de la cuenta de pérdidas y ganancias del ejercicio 2023.

CIMA SPAIN TELECOM, FONDO DE TITULIZACIÓN

ESTADO DE FLUJOS DE EFECTIVO CORRESPONDIENTE AL EJERCICIO ANUAL TERMINADO EL 31 DE DICIEMBRE DE 2023

(Miles de euros)

	2023	2022(*)
FLUJOS DE EFECTIVO ACTIVIDADES DE EXPLOTACIÓN	986	-
Flujo de caja neto por intereses de las operaciones	986	-
Intereses cobrados de los activos titulizados (Nota 4)	-	-
Intereses pagados por las obligaciones y otros valores emitidos (Nota 6)	(778)	(622)
Cobros por operaciones de derivados de cobertura (Nota 11)	1.764	622
Pagos por operaciones de derivados de cobertura (Nota 11)	-	-
Intereses cobrados de inversiones financieros	-	-
Intereses pagados por deudas con entidades de crédito	-	-
Otros intereses cobrados/pagados (neto)	-	-
Comisiones y gastos por servicios financieros pagados	-	-
Comisión sociedad gestora (Nota 8)	-	-
Comisión administrador	-	-
Comisión agente financiero/pagos	-	-
Comisión variable	-	-
Otras comisiones	-	-
Otros flujos de caja provenientes de actividades de explotación	-	-
Pagos por garantías financieras	-	-
Cobros por garantías financieras	-	-
Pagos por operaciones de derivados de negociación	-	-
Cobros por operaciones de derivados de negociación	-	-
Otros pagos de explotación (Nota 9)	-	-
Otros cobros de explotación (Nota 9)	-	-
FLUJOS DE EFECTIVO ACTIVIDADES INVERSIÓN/FINANCIACIÓN	(6)	(1)
Flujos de caja netos por emisión de valores de titulización (Nota 4)	-	-
Flujos de caja por adquisición de activos financieros (Nota 4)	-	-
Flujos de caja netos por amortizaciones y procedentes de otros activos	-	-
Cobros por amortización ordinaria de activos titulizados	-	-
Cobros por amortización anticipada de activos titulizados	-	-
Cobros por amortización previamente impagada de activos titulizados	-	-
Cobros por amortización de activos previamente clasificados como fallidos	-	-
Cobros netos procedentes de activos recibidos por ejecución de garantías	-	-
Pagos por amortización de obligaciones y otros valores emitidos	-	-
Otros flujos provenientes de operaciones del Fondo	(6)	(1)
Cobros por concesión de deudas con entidades de créditos (Nota 7)	-	-
Pagos por amortización deudas con entidades de créditos	-	-
Pagos a Administraciones públicas	-	-
Otros cobros y pagos	(6)	(1)
	-	-
INCREMENTO (+) DISMINUCIÓN (-) DE EFECTIVO O EQUIVALENTES	980	(1)
Efectivo o equivalentes al comienzo del periodo (Nota 5)	12	13
Efectivo o equivalentes al final del periodo (Nota 5)	992	12

(*) Se presenta, única y exclusivamente, a efectos comparativos.

Las Notas 1 a 13 y el Anexo descritos en la Memoria adjunta forman parte integrante del estado de flujos de efectivo del ejercicio 2023.

CIMA SPAIN TELECOM, FONDO DE TITULIZACIÓN

ESTADO DE INGRESOS Y GASTOS RECONOCIDOS CORRESPONDIENTE AL EJERCICIO ANUAL

TERMINADO EL 31 DE DICIEMBRE DE 2023

(Miles de euros)

	2023	2022(*)
Activos financieros disponibles para la venta		
Ganancias (pérdidas) por valoración	-	-
Importe bruto de las ganancias (pérdidas) por valoración	-	-
Efecto fiscal	-	-
Importes transferidos a la cuenta de pérdidas y ganancias	-	-
Otras reclasificaciones	-	-
Importes repercutidos a la cuenta de pasivo en el periodo	-	-
Total ingresos y gastos reconocidos por activos financieros disponibles para la venta	-	-
Cobertura de los flujos de efectivo		
Ganancias (pérdidas) por valoración	(949)	(640)
Importe bruto de las ganancias (pérdidas) por valoración	(949)	(640)
Efecto fiscal	-	-
Importes transferidos a la cuenta de pérdidas y ganancias	(976)	896
Otras reclasificaciones	-	-
Importes repercutidos a la cuenta de pasivo en el periodo	1.925	(256)
Total ingresos y gastos reconocidos por coberturas contables	-	-
Otros ingresos/ganancias y gastos/pérdidas reconocidos		
Importe de otros ingresos/ganancias y gastos/pérdidas reconocidos directamente en el balance en el periodo	-	-
Importe bruto de las ganancias (pérdidas) por valoración	-	-
Efecto fiscal	-	-
Importes transferidos a la cuenta de pérdidas y ganancias	-	-
Importes repercutidos a la cuenta de pasivo en el periodo	-	-
Total ingresos y gastos reconocidos por otros ingresos/ganancias	-	-
TOTAL DE INGRESOS Y GASTOS RECONOCIDOS	-	-

(*) Se presenta, única y exclusivamente, a efectos comparativos.

Las Notas 1 a 13 y el Anexo descritos en la Memoria adjunta forman parte integrante del estado de flujos de efectivo del ejercicio 2023

CIMA SPAIN TELECOM, Fondo de Titulización

Memoria correspondiente
al ejercicio anual terminado
el 31 de diciembre de 2023

1. Naturaleza y Actividad

a) *Reseña del Fondo*

CIMA SPAIN TELECOM, Fondo de Titulización (en adelante, “el Fondo”) se constituyó mediante Escritura Pública de fecha 24 de marzo de 2020. El Fondo se encuentra sujeto a lo dispuesto en la Ley 5/2015, de 27 de abril, de fomento de la financiación empresarial y en la restante normativa aplicable, así como en lo dispuesto en la propia escritura de constitución del Fondo.

El Fondo constituye un patrimonio separado y tiene el carácter de cerrado por el activo y por el pasivo. La función del Fondo consiste en la adquisición de activos titulizados derivado de dos contratos de pago de precio diferido (en adelante, “DPDs”) sometidos a derecho inglés y suscritos entre PT Portugal SGPS, SA. (en adelante, “DPD Altice”) y Belmont Infra Investmest B.V. (en adelante, “DPD Belmont”), como acreedores y Cellnex Telecom, S.A., como deudor de sendos contratos, que fueron cedidos primeramente por Belmont Infra Investments, B.V. y PT Portugal SGPS, S.A. a Banco Santander, S.A., instrumentado a través de derechos de crédito futuros - véase Nota 4 - (en adelante, los “Activos titulizados”), y en la emisión, de una serie de bonos de titulización por importe total de 35.000 miles de euros (véase Nota 6).

La gestión y administración de los Activos titulizados corresponden a la sociedad cedente de los mismos, Banco Santander, S.A. (en adelante, “la Entidad Cedente”). Como contraprestación por la custodia, administración y gestión de los Activos titulizados, la Entidad Cedente no percibe ninguna comisión por dicha gestión.

El Fondo carece de personalidad jurídica y es gestionado por Santander de Titulización, Sociedad Gestora de Fondos de Titulización, S. A. (en adelante, “la Sociedad Gestora”, entidad integrada en el Grupo Santander). La comisión que se paga a la Sociedad Gestora se devengará y liquidará anualmente por importe de 10 miles de euros anuales desde el ejercicio 2021 al 2027, con un pago inicial de 20 miles de euros en el ejercicio 2020, esta comisión será satisfecha por Banco Santander, S.A.

La entidad depositaria de los derechos de crédito futuros es Banco Santander, S.A. La entidad designada como agente financiero es el Banco Santander, S.A.

La cuenta de tesorería del Fondo está depositada en Banco Santander, S.A. (véase Nota 5).

b) *Duración del Fondo*

La actividad del Fondo se inició el día de la fecha de constitución del Fondo y finalizará el 7 de enero de 2028 salvo que con anterioridad se hubiera procedido a la liquidación anticipada del mismo.

Liquidación

La Sociedad Gestora, previa comunicación a la CNMV, estará facultada para proceder a la liquidación anticipada del Fondo y con ello a la amortización anticipada de la totalidad de la emisión de bonos y extinción del Fondo en cualquier fecha, con los supuestos y los requisitos descritos en la estipulación 4.1 de la escritura de constitución del fondo.

Extinción

El Fondo se extinguirá en todo caso a consecuencia de las circunstancias y con el procedimiento descrito en el apartado 4.3 de la escritura de constitución del fondo.

a) *Imagen fiel*

Las Cuentas Anuales comprenden el balance, la cuenta de pérdidas y ganancias, el estado de flujos de efectivo, el estado de ingresos y gastos reconocidos y la memoria, de la que forman parte los estados financieros públicos S.05.1, S.05.2, S.05.3, S.05.4, S.05.5 y el apartado correspondiente a las notas explicativas del estado S.06, adjuntos en el Anexo. Las cuentas anuales se han preparado a partir de los registros contables que del Fondo mantiene su Sociedad Gestora y se formulan de acuerdo con el marco normativo de información financiera que resulta de aplicación al Fondo, que es el establecido en la Circular 2/2016, de 20 de abril, de la Comisión Nacional del Mercado de Valores, de forma que muestran la imagen fiel de la situación financiera del Fondo al 31 de diciembre de 2023 y de los resultados de sus operaciones y de los flujos de efectivo que se han generado durante el ejercicio terminado en esa fecha.

Las cuentas anuales del Fondo han sido formuladas por los Administradores de su Sociedad Gestora, en su reunión celebrada el 20 de marzo de 2024 y se someterán a su aprobación, estimándose que serán aprobados sin cambios significativos.

b) *Principios contables no obligatorios aplicados*

Los Administradores de la Sociedad Gestora del Fondo han formulado estas cuentas anuales teniendo en consideración los principios contables y las normas contables de aplicación obligatoria que tienen un efecto significativo en las mismas. No existe ningún principio contable o criterio de valoración que, siendo obligatorio, haya dejado de aplicarse. Adicionalmente, no se han aplicado principios contables no obligatorios.

c) *Aspectos críticos de la valoración y estimación de la incertidumbre*

Los resultados son sensibles a los principios y políticas contables, criterios de valoración y estimaciones seguidos por los Administradores de la Sociedad Gestora del Fondo para la elaboración de las cuentas anuales. Los principales principios y políticas contables y criterios de valoración se indican en la Nota 3.

En la elaboración de las cuentas anuales del Fondo se han utilizado, ocasionalmente, estimaciones realizadas por los Administradores de la Sociedad Gestora para cuantificar algunos de los activos, pasivos, ingresos y gastos que figuran registrados en ellas. Básicamente, estas estimaciones se refieren a la evaluación de posibles pérdidas por deterioro que, en su caso, puedan tener determinados activos (véanse Notas 3.c y 4), al valor razonable de determinados instrumentos financieros (véase Nota 3.b) y a la cancelación anticipada, en su caso.

A pesar de que estas estimaciones se han realizado sobre la base de la mejor información disponible al 31 de diciembre de 2023, es posible que acontecimientos que puedan tener lugar en el futuro obliguen a modificarlas (al alza o a la baja) en los próximos ejercicios, lo que se realizaría, en su caso, de forma prospectiva, de acuerdo con la normativa contable en vigor.

d) *Comparación de la información*

Los Administradores de la Sociedad Gestora del Fondo presentan, a efectos comparativos, con cada una de las cifras que se desglosan en las presentes cuentas anuales, además de las cifras del ejercicio 2023, las correspondientes al ejercicio anterior. La información contenida en esta Memoria referida al ejercicio 2022 se presenta, exclusivamente, a efectos comparativos con la información relativa al ejercicio 2023 y, por consiguiente, no constituye las cuentas anuales del Fondo del ejercicio 2023.

e) *Agrupación de partidas*

Determinadas partidas del balance, de la cuenta de pérdidas y ganancias, del estado de flujos de efectivo y del estado de ingresos y gastos reconocidos se presentan de forma agrupada para facilitar su comprensión, si bien, en determinados casos, se ha incluido la información desagregada en las correspondientes notas de la memoria.

f) *Elementos recogidos en varias partidas*

En la elaboración de las cuentas anuales, no se han registrado elementos patrimoniales en dos o más partidas del balance.

g) Impacto medioambiental

Dada la actividad a la que se dedica el Fondo, éste no tiene responsabilidades, gastos, activos, ni provisiones o contingencias de carácter medioambiental que pudieran ser significativos en relación con la situación financiera y los resultados del mismo. Por este motivo, no se incluyen desgloses específicos en la presente memoria respecto a información de cuestiones medioambientales.

h) Empresa en funcionamiento

Los Administradores han considerado que la gestión del Fondo continuará en un futuro previsible, por lo que la aplicación de los principios y criterios contables no tiene el propósito de determinar el valor del patrimonio neto a efectos de su transmisión global o parcial, ni el importe resultante en caso de su liquidación total. Asimismo, dada la naturaleza de los activos y pasivos del Fondo, no se espera que se produzcan diferencias significativas cuando se efectúe la liquidación de los mismos.

En este sentido, a fecha actual no se cumple ninguno de los supuestos de liquidación anticipada del Fondo y los administradores de la Sociedad Gestora del Fondo consideran que la aplicación del principio contable de empresa en funcionamiento sigue siendo válida en estas circunstancias.

i) Hechos posteriores

Con posterioridad al 31 de diciembre de 2023, y hasta la formulación de estas cuentas anuales, no se ha producido ningún hecho significativo no descrito en las restantes notas de esta memoria que tenga un efecto significativo en dichas cuentas anuales.

3. Normas de registro y valoración

En la elaboración de las cuentas anuales del Fondo, correspondientes al ejercicio 2023, se han aplicado los siguientes principios, políticas contables y criterios de valoración, de acuerdo con lo establecido en la Circular 2/2016, de 20 de abril y sus modificaciones posteriores.

a) Definición y clasificación de los instrumentos financieros a efectos de su presentación y valoración

i. Definición

Un “instrumento financiero” es un contrato que da lugar a un activo financiero en una entidad y, simultáneamente, a un pasivo financiero o instrumento de capital en otra entidad.

Un “derivado financiero” es un instrumento financiero cuyo valor cambia como respuesta a los cambios en una variable observable de mercado (tal como un tipo de interés, de cambio, el precio de un instrumento financiero o un índice de mercado, incluyendo las calificaciones crediticias), cuya inversión inicial es muy pequeña en relación a otros instrumentos financieros con respuesta similar a los cambios en las condiciones de mercado y que se liquida, generalmente, en una fecha futura.

ii. Clasificación de los activos financieros

Los activos financieros se desglosan, a efectos de su presentación y valoración, en los siguientes epígrafes del balance:

- Activos titulizados: incluye los activos cedidos al Fondo como consecuencia del proceso de titulización, atendiendo a su naturaleza.
- Derivados: este epígrafe recoge los derivados contratados por el Fondo, distinguiendo entre aquéllos que cumplen las condiciones para la aplicación de la contabilidad de coberturas de aquéllos que deben ser clasificados a efectos de su valoración dentro de la cartera de negociación. Se incluyen también los derivados implícitos en un instrumento financiero híbrido, cuando se haya separado del contrato principal, los cuales se registran atendiendo a su naturaleza.

- Efectivo y otros activos líquidos equivalentes: este epígrafe incluye la tesorería, los depósitos bancarios a la vista y los instrumentos financieros que sean convertibles en efectivo y que en el momento de su adquisición, su vencimiento no fuera superior a tres meses, siempre que no exista riesgo significativo de cambios de valor y formen parte de la política de gestión normal de la tesorería del Fondo para hacer frente a sus obligaciones de pago.

iii. Clasificación de los pasivos financieros

Los pasivos financieros se desglosan, a efectos de su presentación y valoración, en los siguientes epígrafes del balance:

Provisiones a largo plazo, Obligaciones y otros valores emitidos; Deudas con entidades de crédito; Derivados; Otros pasivos financieros; Provisiones a corto plazo;

- Provisiones a corto y a largo plazo: estos epígrafes incluyen los importes de provisiones para la cobertura de activos o contingencias, sin que su importe, en caso de no ser necesario, se pueda traspasar sin reflejo en la cuenta de pérdidas y ganancias.
- Pasivos financieros a corto y a largo plazo: incluyen, principalmente, aquellos pasivos emitidos por el Fondo y que financian la adquisición de los Activos titulizados.
- Derivados: este epígrafe recoge los derivados contratados por el Fondo, distinguiendo entre aquéllos que cumplen las condiciones para la aplicación de la contabilidad de coberturas de aquéllos que deben ser clasificados a efectos de su valoración dentro de la cartera de negociación. Se incluyen también los derivados implícitos en un instrumento financiero híbrido, cuando se haya separado del contrato principal, los cuales se registran atendiendo a su naturaleza.

b) Reconocimiento y valoración de los activos y pasivos financieros

i. Reconocimiento y valoración de los activos financieros

Los activos financieros clasificados, a efectos de su valoración, como “Préstamos y partidas a cobrar” se valoran, inicialmente, por su “valor razonable” (que salvo evidencia en contrario será el precio de la transacción), incluyendo los costes de transacción directamente atribuibles a la operación. Posteriormente, dichos activos se valoran por su coste amortizado, contabilizándose los intereses devengados en el epígrafe “Intereses y rendimientos asimilados” de la cuenta de pérdidas y ganancias mediante el método del tipo de interés efectivo. No obstante, aquellas partidas cuyo importe se espera recibir en un plazo no superior a tres meses se valoran a su valor nominal siempre y cuando el efecto de no actualizar los flujos de efectivo sea totalmente inmaterial.

ii. Reconocimiento y valoración de los pasivos financieros

Los pasivos financieros clasificados, a efectos de su valoración, como “Débitos y partidas a pagar”, se valoran, inicialmente, por su “valor razonable” (que salvo evidencia en contrario será el precio de la transacción) incluyendo los costes de transacción directamente atribuibles a la operación.

Posteriormente, dichos pasivos se valoran por su coste amortizado, contabilizándose los intereses devengados en el epígrafe “Intereses y cargas asimilados” de la cuenta de pérdidas y ganancias mediante el método del tipo de interés efectivo. No obstante, aquellas partidas cuyo importe se espera pagar en un plazo inferior a tres meses se valoran a su valor nominal siempre y cuando el efecto de no actualizar los flujos de efectivo sea totalmente inmaterial.

Se considerarán, en su caso, costes directamente atribuibles a las emisiones los costes de dirección y aseguramiento de la emisión, la comisión inicial de la Sociedad Gestora si hubiere, las tasas del Órgano Regulador, los costes de registro de los folletos de emisión y los costes derivados de la admisión a negociación de los valores emitidos, entre otros.

iii. Operaciones de cobertura

El Fondo utiliza, en su caso, los derivados financieros para la gestión de los riesgos de sus activos y pasivos (“derivados de cobertura”).

Para que un derivado financiero se considere de cobertura, necesariamente tiene que:

1. Cubrir uno de los siguientes tipos de riesgo:
 - a. De variaciones en el valor razonable de los activos y pasivos debidas a oscilaciones, entre otras, en el tipo de interés y/o tipo de cambio al que se encuentre sujeto la posición o saldo a cubrir (“cobertura de valores razonables”);
 - b. De alteraciones en los flujos de efectivo estimados con origen en los activos y pasivos financieros, compromisos y transacciones altamente probables que se prevea llevar a cabo (“cobertura de flujos de efectivo”).
2. Eliminar eficazmente algún riesgo inherente al elemento o posición cubierto durante todo el plazo previsto de cobertura, lo que implica que:
 - a. En el momento de la contratación de la cobertura se espera que, en condiciones normales, ésta actúe con un alto grado de eficacia (“eficacia prospectiva”).
 - b. Exista una evidencia suficiente de que la cobertura fue realmente eficaz durante toda la vida del elemento o posición cubierto (“eficacia retrospectiva”).
3. Haberse documentado adecuadamente que la contratación del derivado financiero tuvo lugar específicamente para servir de cobertura de determinados saldos o transacciones y la forma en que se pensaba conseguir y medir esa cobertura siempre que esta forma sea coherente con la gestión de los riesgos propios que lleva a cabo el Fondo.

Las operaciones de cobertura realizadas por el Fondo corresponden, en su caso, a coberturas de flujos de efectivo. Por lo que respecta a las diferencias de valoración de las coberturas de los flujos de efectivo, la parte eficaz de la variación del valor del instrumento de cobertura se registra transitoriamente en el epígrafe “Ajustes repercutidos en el balance de ingresos y gastos reconocidos” del pasivo del balance, hasta el momento en que ocurran las transacciones previstas; registrándose entonces en la cuenta de pérdidas y ganancias. La variación de valor de los derivados de cobertura por la parte ineficaz de la misma se registra directamente en la cuenta de pérdidas y ganancias.

Si un derivado asignado como de cobertura, bien por su finalización, por su ineffectividad o por cualquier otra causa, no cumple los requisitos indicados anteriormente, a efectos contables, dicho derivado pasa a ser considerado como un “derivado de negociación”.

Cuando se interrumpe la “cobertura de flujos de efectivo”, el resultado acumulado del instrumento de cobertura, reconocido en el epígrafe “Ajustes repercutidos en el balance de ingresos y gastos reconocidos – Coberturas de flujos de efectivo” del pasivo del balance (mientras la cobertura era efectiva), se continuará reconociendo en dicho epígrafe hasta que la transacción cubierta ocurra, momento en el que se registrará en resultados; salvo que se prevea que no se va a realizar la transacción, en cuyo caso se registran inmediatamente en resultados.

Se entiende que la cobertura de flujos de efectivo es altamente eficaz porque los flujos recibidos de los Activos titulizados correspondientes al riesgo cubierto son iguales y se obtienen en el mismo plazo que los que se entregan a la entidad de contrapartida de la permuta financiera. Asimismo, los flujos recibidos de la entidad de contrapartida de la permuta financiera son iguales y se obtienen en el mismo plazo que el importe a entregar a los pasivos emitidos correspondientes al riesgo cubierto.

La fuente de riesgo de modelo más importante en los derivados proviene de la estimación de la correlación entre probabilidades de impago. El Credit Valuation Adjustment (CVA) es un ajuste a la valoración como consecuencia del riesgo asociado a la exposición crediticia que se asume con cada contrapartida. Por otro lado, el Debit Valuation Adjustment (DVA) es un ajuste como consecuencia del riesgo propio del Fondo que asumen sus contrapartidas.

Como norma general, el cálculo de CVA es el producto de la exposición esperada positiva por la probabilidad de incumplimiento, multiplicando el resultado por la severidad, es decir, por la pérdida estimada en caso de incumplimiento de la contraparte. Análogamente, el DVA se calcula como el producto de la exposición esperada negativa por las probabilidades de incumplimiento y multiplicando el resultado por la severidad de los activos del Fondo. Ambos cálculos están realizados sobre todo el periodo de la exposición potencial.

Dado que, en su caso, el riesgo de crédito propio (DVA) se está incorporando en el nocional del swap, no ha sido preciso ningún ajuste adicional por dicho concepto.

En relación con el CVA, dicho riesgo de contraparte se ve atenuado por la exigencia de constitución de depósitos de garantía u otro tipo de colateral en el supuesto de que se incumplan niveles mínimos de rating de las contrapartes, con lo que, en su caso, el impacto de considerar dicho aspecto no ha sido significativo.

iv. Registro de resultados

Como norma general, las variaciones en el valor razonable de los activos y pasivos financieros se registran con contrapartida en la cuenta de pérdidas y ganancias; diferenciando entre las que tienen su origen en el devengo de intereses y conceptos asimilados (que se registran en los capítulos “Intereses y rendimientos asimilados” o “Intereses y cargas asimiladas”, según proceda); y las que correspondan a otras causas, que se registran, por su importe neto, en el capítulo “Resultado de Operaciones Financieras” de dicha cuenta de pérdidas y ganancias.

El reconocimiento en la cuenta de pérdidas y ganancias del devengo de intereses se interrumpe para todos los instrumentos de deuda calificados individualmente como dudosos.

v. Valor razonable de los activos y pasivos financieros

Dada la naturaleza y composición de los activos y pasivos financieros del Fondo, excluidos los derivados financieros cuya descripción se detalla en el apartado iii. de esta Nota, los vencimientos residuales de aquellos activos y pasivos financieros remunerados, en su caso, a tipo fijo, así como la desviación porcentual existente con respecto a los tipos de interés actuales de mercado, y las correcciones valorativas registradas, el valor razonable de los activos y de los pasivos financieros del Fondo al 31 de diciembre de 2023 y 2022 no difiere significativamente de sus correspondientes valores en libros a dichas fechas.

c) Deterioro del valor de los activos financieros

i. Definición

Un activo financiero se considera deteriorado (y, consecuentemente, se corrige su valor en libros para reflejar el efecto de su deterioro) cuando existe una evidencia objetiva de que se ha producido un evento, o el efecto combinado de varios de ellos, que dan lugar a un impacto negativo en los flujos de efectivo futuros que se estimaron en el momento de formalizarse la transacción.

En la estimación de los flujos de efectivo futuros de instrumentos que cuenten con garantías reales, siempre que éstas se hayan considerado en la cesión del instrumento o figuren en la información facilitada a los titulares de los pasivos emitidos por el Fondo, se tendrán en cuenta los flujos que se obtendrían de su realización menos el importe de los costes necesarios para su obtención y posterior venta, con independencia de la probabilidad de la ejecución de la garantía.

Como criterio general, la corrección del valor en libros de los instrumentos financieros, por causa de su deterioro, se efectúa con cargo a la cuenta de pérdidas y ganancias del periodo en el que tal deterioro se manifiesta, utilizando una contrapartida compensadora para corregir el valor de los activos. Las recuperaciones de las pérdidas por deterioro previamente registradas, en caso de producirse, se reconocen en la cuenta de pérdidas y ganancias del periodo en el que el deterioro deja de existir o se reduce y tendrán como límite el valor en libros del instrumento financiero que estaría reconocido en la fecha de reversión si no se hubiese registrado el deterioro del valor.

Cuando se considera remota la recuperación de cualquier importe registrado, éste se da de baja del balance, sin perjuicio de las actuaciones que pueda llevar a cabo el Fondo para intentar conseguir su cobro hasta tanto no se hayan extinguido definitivamente sus derechos; sea por prescripción, condonación u otras causas.

De acuerdo con lo previsto en la Circular 2/2016, en el cálculo de las pérdidas por deterioro de un grupo de activos financieros se prevé la posibilidad de utilizar modelos basados en métodos estadísticos. En este sentido, la Sociedad Gestora del Fondo considera que la metodología más representativa para la estimación del deterioro mínimo de los activos financieros del Fondo teniendo en cuenta las características de dichos activos es la basada en la estimación de los porcentajes de deterioro, de acuerdo con la antigüedad de la deuda vencida e impagada y con el calendario previsto en la Norma 13ª de la Circular 2/2016 de la Comisión Nacional del Mercado de Valores y sus modificaciones posteriores.

En cuanto a las operaciones con garantía inmobiliaria, a los efectos de estimar el deterioro de los activos financieros calificados como dudosos, el valor de los derechos reales recibidos en garantía, siempre que sean primera carga y se encuentren debidamente constituidos y registrados a favor del Fondo o, en su caso, de la entidad cedente, se estima, según el tipo de bien sobre el que recae el derecho real, con los siguientes criterios:

1. Vivienda terminada residencia habitual del prestatario. Incluye las viviendas con cédula de ocupación en vigor donde el prestatario vive habitualmente y tiene los vínculos personales más fuertes. La estimación del valor de los derechos recibidos en garantía es como máximo el valor de tasación, ponderado por un 80%.
2. Fincas rústicas en explotación, y oficinas, locales y naves polivalentes terminadas. Incluye terrenos no declarados como urbanizables en los que no está autorizada la edificación para usos distintos a su naturaleza agrícola, forestal o ganadera; así como los inmuebles de uso polivalente, vinculados o no a una explotación económica, que no incorporan características o elementos constructivos que limiten o dificulten su uso polivalente y por ello su fácil realización en efectivo. La estimación del valor de los derechos recibidos en garantía es como máximo el valor de tasación, ponderado por un 70%.
3. Viviendas terminadas (resto). Incluye las viviendas terminadas que, a la fecha a que se refieren los estados financieros, cuentan con la correspondiente cédula de habitabilidad u ocupación expedida por la autoridad administrativa correspondiente pero que no están cualificadas para su consideración en el apartado (i) anterior. El valor de los derechos recibidos en garantía es como máximo el valor de tasación, ponderado por un 60%.
4. Parcelas, solares y resto de activos inmobiliarios. El valor de los derechos recibidos en garantía es como máximo el valor de tasación ponderado por un 50%.

En el supuesto en que la Sociedad Gestora no haya recibido la información necesaria para determinar el tipo de bien sobre el que recae la garantía, el valor de los derechos recibidos en garantía es como máximo el valor de tasación, ponderado por un 80%.

La cobertura por riesgo de crédito aplicable a todas las operaciones calificadas como “activos dudosos” a que se refieren los apartados anteriores se debe estimar aplicando al importe del riesgo vivo pendiente que exceda del valor de la garantía, estimada de acuerdo con la metodología de las letras anteriores, y sobre la base de la fecha más antigua que permanezca incumplida, los porcentajes señalados en el primer cuadro del apartado “Tratamiento general” de esta Nota.

La Sociedad Gestora ajusta, al alza o a la baja, el importe que resulte de aplicar lo previsto en los apartados anteriores cuando dispone de evidencias objetivas adicionales sobre el deterioro de valor de los activos. Las operaciones de importe significativo para el Fondo se analizan individualmente. El importe de la provisión no podrá ser inferior al que resulta de la aplicación a los activos dudosos de los porcentajes mínimos de coberturas por calendario de morosidad. No obstante, durante los ejercicios 2023 y 2022 no se han realizado ajustes que impliquen una cobertura diferente a la determinada con arreglo a los apartados anteriores.

ii. Instrumentos de deuda valorados a su coste amortizado

El importe de las pérdidas por deterioro experimentadas por estos instrumentos coincide con la diferencia entre sus respectivos valores en libros y los valores actuales de sus flujos de efectivo futuros previstos, y se presentan minorando los saldos de los activos que corrigen.

El proceso de evaluación de las posibles pérdidas por deterioro de estos activos se lleva a cabo individualmente para todos los instrumentos de deuda.

d) Ajustes por periodificación (activo y pasivo)

En el caso del activo, corresponden, en su caso, a los intereses devengados y no vencidos al cierre del ejercicio asociados a las cuentas corrientes del Fondo.

En el caso del pasivo, corresponden, en su caso, a las comisiones de gestión del Fondo y de administración de los Activos titulizados o de los bonos emitidos, así como la remuneración variable correspondiente a la Entidad Cedente, devengadas en el periodo al que se refiere el balance y que se encuentran pendientes de pago a dicha fecha.

Asimismo, estos epígrafes del balance incluirán, en su caso, gastos e ingresos de diversa naturaleza devengados en el periodo y pendientes de pago o cobro, respectivamente

e) Reconocimiento de ingresos y gastos

Seguidamente se resumen los criterios más significativos utilizados por el Fondo, para el reconocimiento de sus ingresos y gastos:

i. Ingresos y gastos por intereses

Con carácter general, los ingresos y gastos por intereses se reconocen contablemente en los capítulos "Intereses y rendimientos asimilados" e "Intereses y cargas asimilados" de la cuenta de pérdidas y ganancias, respectivamente, en función de su periodo de devengo, por aplicación del método del tipo de interés efectivo, a excepción de los intereses correspondientes a inversiones dudosas, morosas o en litigio, que se registran en el momento efectivo del cobro.

ii. Ingresos y gastos no financieros

Se reconocen contablemente de acuerdo con el criterio de devengo.

iii. Comisiones, honorarios y conceptos asimilados

Estos ingresos y gastos se reconocen en la cuenta de pérdidas y ganancias con criterios distintos, según sea su naturaleza. Los más significativos son:

- Las comisiones variables vinculadas al servicio de intermediación financiera por parte de la Entidad Cedente se describen en el apartado f. de esta Nota.
- Los que tienen su origen en transacciones o servicios, tales como los prestados por la Sociedad Gestora, que se prolongan en el tiempo, se difieren durante la vida de tales transacciones o servicios.
- Los que surgen en la prestación de un servicio que se ejecuta en un acto singular, se reconocen cuando se realiza el acto singular que los origina.
- Los vinculados a activos y pasivos financieros valorados a su valor razonable con cambios en pérdidas y ganancias, se reconocen en el momento de su cobro.

f) Repercusión de pérdidas

Cuando la diferencia obtenida entre los ingresos y gastos devengados, conforme al apartado f) anterior, sea negativa, se repercute a los pasivos emitidos por el Fondo, a través de la cuenta correctora de pasivo "Correcciones de valor por repercusión de pérdidas" del pasivo del balance, registrándose un ingreso en el epígrafe "Repercusión de pérdidas (ganancias)" de la cuenta de pérdidas y ganancias (véanse Notas 1 y 6). Dicha repercusión se realiza comenzando por la cuenta de periodificación de la comisión variable, devengada y no liquidada en periodos anteriores, y continuando por el pasivo más subordinado, teniendo en cuenta el orden inverso de prelación de pagos establecido contractualmente para cada fecha de pago.

g) Impuesto sobre Beneficios

El Fondo tributa en el régimen general del Impuesto sobre Sociedades de acuerdo con lo dispuesto por la Ley 27/2014, de 27 de noviembre, del Impuesto sobre Sociedades, modificada por el Real Decreto Ley 3/2016, de 2 de diciembre, por el que se adoptan medidas en el ámbito tributario dirigidas a la consolidación de las finanzas públicas y otras medidas urgentes en materia social, que establece el tipo de gravamen general del Impuesto sobre Sociedades en el 25%.

Asimismo, de acuerdo con lo previsto en la Disposición Transitoria trigésimo primera de la Ley 2/2010, de 1 de marzo, por la que se trasponen determinadas Directivas en el ámbito de la imposición indirecta y se modifica la Ley del Impuesto sobre la Renta de no Residentes para adaptarla a la normativa comunitaria, se establece que en tanto no se establezcan reglamentariamente las normas relativas a la deducibilidad de las correcciones valorativas por deterioro de valor de los instrumentos de deuda valorados por su coste amortizado que posean los fondos de titulización hipotecaria y los fondos de titulización de activos, se aplicarán los criterios establecidos para las entidades de crédito sobre la deducibilidad de la cobertura específica del riesgo de insolvencia del cliente.

De acuerdo con la legislación vigente, los impuestos no pueden considerarse definitivamente liquidados hasta que las declaraciones presentadas hayan sido inspeccionadas por las autoridades fiscales, o haya transcurrido el plazo de prescripción de cuatro años. Al 31 de diciembre de 2023 el Fondo tiene abiertos a inspección por las autoridades fiscales todos los impuestos que le son de aplicación desde su constitución. Los Administradores de la Sociedad Gestora no esperan que, en caso de inspección del Fondo, surjan pasivos adicionales de importancia.

El gasto o ingreso por impuesto sobre beneficios comprende la parte relativa al gasto o ingreso por el impuesto corriente y la parte correspondiente al gasto o ingreso por el impuesto diferido, en su caso.

El gasto o ingreso por impuesto diferido, en caso de que exista, se corresponde con el reconocimiento y la cancelación de los activos y pasivos por impuesto diferido, que surgen de las diferencias temporarias originadas por la diferente valoración, contable y fiscal, de los activos y pasivos del Fondo. Las diferencias temporarias imponibles dan lugar a pasivos por impuesto diferido, mientras que las diferencias temporarias deducibles y los créditos por deducciones y ventajas fiscales que queden pendientes de aplicar fiscalmente dan lugar a activos por impuesto diferido. Los activos y pasivos por impuestos diferidos, originados por operaciones con cargos o abonos directos en el capítulo "Ajustes repercutidos en el balance de ingresos y gastos reconocidos" del pasivo del balance, se contabilizan, en su caso, también con contrapartida en dicho capítulo.

Conforme a la normativa reguladora (artículo 15 de la Ley 5/2015, de 27 de abril) el valor patrimonial del Fondo ha de ser nulo, por lo que los Administradores de la Sociedad Gestora estiman que la liquidación de cualquier diferencia de naturaleza temporaria, tanto activa como pasiva, es remota, con lo que, en función de lo previsto en la normativa contable vigente, no se registran activos ni pasivos diferidos.

Dado que en los ejercicios 2023 y 2022 se han equilibrado los ingresos y los gastos del Fondo, no procede liquidar cuota alguna por el Impuesto sobre Beneficios (véase Nota 10).

h) Transacciones en moneda extranjera

La moneda funcional del Fondo es el euro. Al 31 de diciembre de 2023 y 2022, el Fondo no tenía elementos de activo y de pasivo expresados en moneda extranjera.

i) Baja del balance de los activos y pasivos financieros

Los activos financieros solo se dan de baja del balance cuando se han extinguido los flujos de efectivo que generan o cuando se han transferido sustancialmente a terceros los riesgos y beneficios que llevan implícitos. Similarmente, los pasivos financieros solo se dan de baja de dicho balance cuando se han extinguido las obligaciones que generan o cuando se adquieren (bien con la intención de cancelarlos, o bien con la intención de recolocarlos de nuevo).

j) Activos no corrientes mantenidos para la venta

El saldo de este epígrafe del activo del balance incluye, en su caso, los activos recibidos por el Fondo para la satisfacción, total o parcial, de los activos financieros que representan derechos de cobro frente a terceros, con independencia del modo de adquirir la propiedad (en adelante, activos adjudicados).

La clasificación y presentación en balance de estos activos se lleva a cabo tomando en consideración el fin al que se destinan.

El Fondo registra, en su caso, un activo como activo no corriente mantenido para la venta si su valor contable se recupera, fundamentalmente, a través de su venta, en lugar de por su uso continuado, y siempre y cuando se cumplan los siguientes requisitos:

- El activo ha de estar disponible en sus condiciones actuales para su venta inmediata, sujeto a los términos usuales y habituales para su venta; y
- Su venta ha de ser altamente probable.

Los activos no corrientes mantenidos para la venta se registran, en el momento de su reconocimiento inicial por su valor razonable menos los costes de venta, que serán, al menos, del 25% de su valor razonable.

Posteriormente, los activos no corrientes mantenidos para la venta se valoran por el menor importe entre su valor en libros, calculado en la fecha de su asignación a esta categoría, y su valor razonable determinado, en su caso, como el menor valor entre el precio fijado para la venta y el valor de tasación, neto de los costes de venta estimados.

A efectos de determinar el valor razonable de activos inmobiliarios localizados en España, se tomarán en consideración los criterios establecidos para determinar el valor de mercado en la OM ECO/805/2003, de 27 de marzo, tomándose el valor de tasación definido en la citada orden.

Las pérdidas por deterioro de estos activos, debidas a reducciones de su valor en libros hasta su valor razonable (menos los costes de venta) se reconocen, en su caso, en el epígrafe "Ganancias (pérdidas) en la baja de activos no corrientes en venta" de la cuenta de pérdidas y ganancias. Las ganancias de un activo no corriente en venta, por incrementos posteriores del valor razonable (menos los costes de venta) aumentan su valor en libros, y se reconocen en la cuenta de pérdidas y ganancias hasta un importe igual al de las pérdidas por deterioro anteriormente reconocidas.

Aquellos activos adjudicados que no cumplan los requisitos para su registro como activos no corrientes mantenidos para la venta se clasificarán de acuerdo a su naturaleza según el fin para el que el activo sea dedicado.

k) Compensación de saldos

Se compensan entre sí – y, consecuentemente, se presentan en el balance por su importe neto – los saldos deudores y acreedores con origen en transacciones que, contractualmente o por imperativo de una norma legal, contemplan la posibilidad de compensación, teniendo la intención de liquidarlos por su importe neto o de realizar el activo y proceder al pago del pasivo de forma simultánea y en los que una de las partes contratantes sea una entidad financiera.

l) Estados de flujos de efectivo

En los estados de flujos de efectivo se utilizan las siguientes expresiones:

- Flujos de efectivo: entradas y salidas de dinero en efectivo y de sus equivalentes; entendiéndose por éstos las inversiones a corto plazo de gran liquidez y bajo riesgo de alteraciones en su valor.
- Actividades de explotación: son aquellas que constituyen la principal fuente de los ingresos ordinarios del Fondo, así como otras actividades que no pueden ser calificadas como de inversión o de financiación.
- Actividades de inversión y financiación: las de adquisición, enajenación o disposición por otros medios de activos a largo plazo y otras inversiones no incluidas en el efectivo y sus equivalentes, así como aquellas actividades que producen cambios en el tamaño y composición de los activos y pasivos que no forman parte de las actividades de explotación.

A efectos de la elaboración de los estados de flujos de efectivo, se han considerado como “efectivo o equivalentes de efectivo” aquellas inversiones a corto plazo de gran liquidez y con bajo riesgo a cambios en su valor. De esta manera, el Fondo considera efectivo o equivalentes de efectivo al saldo mantenido en cuentas corrientes, que se encuentra registrado en el epígrafe “Efectivo y otros activos líquidos equivalentes – Tesorería” del activo de los balances.

m) Estados de ingresos y gastos reconocidos

Estos estados recogen los ingresos y gastos generados por el Fondo que, de acuerdo con lo dispuesto en la normativa vigente, han sido registrados directamente en el capítulo “Ajustes repercutidos en balance de ingresos y gastos reconocidos” del pasivo del balance.

Por tanto, en este estado se presentan, en su caso:

- a) Los ingresos y gastos que, según lo requerido por las normas de valoración, deban imputarse directamente al pasivo del balance.
- b) Las transferencias realizadas, en su caso, a la cuenta de pérdidas y ganancias, según lo dispuesto en las normas de valoración adoptadas.
- c) El efecto impositivo correspondiente, en su caso, a los apartados a) y b) anteriores.
- d) El importe neto repercutido en el periodo a las cuentas correspondientes de pasivo, de forma que el total de ingresos y gastos reconocidos sea nulo.

o) Clasificación de activos y pasivos – Corriente y no corriente

Son activos y pasivos corrientes aquellos elementos cuyo vencimiento total o parcial, o realización se estima que se produzca en el plazo máximo de un año desde la fecha de cierre de balance, clasificándose en caso contrario como no corriente.

4. Activos titulizados

Los Activos titulizados que la Sociedad Gestora, en nombre y representación del Fondo, adquirió en virtud de la escritura de fecha 24 de marzo de 2020, Activos Titulizados derivados de los DPDs, por un importe nominal, a fecha valor el 31 de diciembre de 2027, de 41.177 miles de euros, desglosados de la siguiente manera: 10.808 miles de euros correspondientes al DPD de altive y 30.370 miles de euros correspondientes al DPD Belmont, ambos con fecha de valor el 31 de diciembre de 2027. El valor descontado a la fecha de constitución del fondo asciende a 35.000 miles de euros, instrumentados mediante derechos de crédito futuros suscritos por el Fondo, representando cada uno de ellos una participación en el 100% del saldo vivo de los activos a los que corresponden.

Durante los ejercicios 2023 y 2022, no ha habido movimiento en el saldo de Activos titulizados, incluyendo activos dudosos y no dudosos.

Al 31 de diciembre de 2023 y 2022 no existían Activos titulizados clasificados como “Activos dudosos”.

Durante el ejercicio 2023 se han devengado 796 miles de euros (1.525 miles de euros durante el ejercicio 2022) en concepto de intereses de la cartera de Activos titulizados, registrados en el epígrafe “Intereses y rendimientos asimilados – Activos titulizados” de la cuenta de pérdidas y ganancias, los cuales en su totalidad en ambos ejercicios corresponden a “Intereses y gastos devengados no vencidos”, registrados en el epígrafe “Activos financieros a largo plazo – Activos titulizados” del balance al 31 de diciembre de 2023 y 2022 siendo estos importes 3.720 miles de euros y 2.924 miles de euros, respectivamente.

El desglose por vencimientos de los Activos titulizados, en función del vencimiento final de las operaciones, al 31 de diciembre de 2023, sin considerar, en su caso, las correcciones de valor por deterioro de activos, los intereses vencidos e impagados y los intereses devengados (incluidos los de activos dudosos) se muestra a continuación:

	Miles de euros						Total
	Hasta 1 año	Entre 1 y 2 años	Entre 2 y 3 años	Entre 3 y 5 años	Entre 5 y 10 años	Más de 10 años	
Activos titulizados	-	-	-	35.000	-	-	35.000

El desglose por vencimientos de los Activos titulizados, en función del vencimiento final de las operaciones, al 31 de diciembre de 2022, sin considerar, en su caso, las correcciones de valor por deterioro de activos, los intereses vencidos e impagados y los intereses devengados (incluidos los de activos dudosos) se muestra a continuación:

	Miles de euros						Total
	Hasta 1 año	Entre 1 y 2 años	Entre 2 y 3 años	Entre 3 y 5 años	Entre 5 y 10 años	Más de 10 años	
Activos titulizados	-	-	-	-	35.000	-	35.000

No hay amortizaciones previstas de principal de los activos titulizados para el ejercicio 2023.

De acuerdo con lo establecido en la escritura de constitución del Fondo, la Sociedad Gestora podrá liquidar de forma anticipada el Fondo. De acuerdo con las estimaciones realizadas por los Administradores de la Sociedad Gestora, estiman que no se procederá a la liquidación anticipada del Fondo en el ejercicio 2024.

5. Efectivo y otros activos líquidos equivalentes – Tesorería

Cuenta de Tesorería

Su saldo al 31 de diciembre de 2023 y 2022 corresponde a una cuenta financiera abierta a nombre del Fondo en Banco Santander, S.A. incluyéndose el Fondo de Reserva constituido por el Fondo.

La Sociedad Gestora, en nombre del Fondo, y el Banco Santander han establecido un acuerdo de reinversión garantizado según el cual los montos que reciba el Fondo serán depositados en la cuenta de financiera abierta por el Fondo.

Las cantidades depositadas en la Cuenta de Tesorería devengarán intereses día a día a favor del Fondo, por los saldos positivos que resulten de la citada cuenta, a un tipo máximo entre el 0% y el Tipo de Referencia de los Bonos (Euribor a 6 meses), de conformidad con lo previsto en la escritura de constitución.

La rentabilidad media de esta cuenta en el ejercicio 2023 ha sido del 0,00% anual (0,00% anual en el ejercicio 2022).

6. Obligaciones y otros valores emitidos

La Sociedad Gestora, en nombre y representación del Fondo, y con cargo al mismo, procedió en la fecha de constitución del Fondo a la emisión de Bonos por un valor total de 35.000 miles de euros, integrados por 350 Bonos de 100 miles de euros de valor nominal cada uno, divididos en una única serie, que tiene las siguientes características:

Concepto	Serie Única
Importe nominal de la Emisión (miles de euros)	35.000
Importe nominal unitario (miles de euros)	100
Número de Bonos	350
Tipo de interés nominal	Euribor 6M + 1,645%
Periodicidad de pago	Semestral
Fechas de pago de intereses y amortización	30 de junio y 31 de diciembre o el siguiente Día Hábil
Calificaciones iniciales:	
DBRS	Sin calificar
FITCH	Sin calificar
Calificaciones actuales:	
DBRS	Sin calificar
FITCH	Sin calificar

Durante el ejercicio 2023 y en el ejercicio 2022 no se han producido movimientos en el saldo de los Bonos de Titulización.

Los Bonos se amortizarán en su totalidad el 7 de enero de 2028. No obstante, la Sociedad Gestora procederá a la liquidación del Fondo, cuando tenga lugar, entre otras, alguna de las causas siguientes:

1. Se hayan amortizado íntegramente los Derechos de Crédito agrupados en el Fondo y cualesquiera otros activos y valores que constituyan sus activos;
2. Se hayan pagado por completo los pasivos del Fondo;
3. Que haya finalizado el procedimiento de Liquidación Anticipada del Fondo según lo previsto en la nota 4.1 de la escritura de constitución;
4. En la Fecha de Vencimiento Final del Fondo en el caso de que por parte de la entidad suscriptora no se hayan desembolsado los Bonos en Fecha de Desembolso.

Cuando se produzca cualquiera de los supuestos antes descritos, la Sociedad Gestora informará a la CNMV y a los titulares de las Bonos a través del mercado donde estén admitidos a cotización los Bonos, e iniciará los trámites pertinentes para la extinción del Fondo.

El desglose por vencimientos previstos de las series de Bonos, al 31 de diciembre de 2023, teniendo en cuenta el calendario de amortización de las operaciones y las amortizaciones anticipadas estimadas se muestra a continuación:

	Miles de euros						Total
	Hasta 1 año	Entre 1 y 2 años	Entre 2 y 3 años	Entre 3 y 5 años	Entre 5 y 10 años	Más de 10 años	
Principal	-	-	-	35.000	-	-	35.000

El desglose por vencimientos previstos de las series de Bonos, al 31 de diciembre de 2022, teniendo en cuenta el calendario de amortización de las operaciones y las amortizaciones anticipadas estimadas se muestra a continuación:

	Miles de euros						Total
	Hasta 1 año	Entre 1 y 2 años	Entre 2 y 3 años	Entre 3 y 5 años	Entre 5 y 10 años	Más de 10 años	
Principal	-	-	-	-	35.000	-	35.000

Los Bonos están representados en anotaciones en cuenta y están registrados en la Sociedad de Gestión de los Sistemas de Registro, Compensación y Liquidación de Valores, S.A. y cotizan en Vienna MTF.

El tipo de interés nominal fijo de los Bonos, durante el ejercicio 2023, ha sido del 3,93% (1,65% durante el ejercicio 2022). Durante el ejercicio 2023 se han devengado intereses de los Bonos de Titulización por importe de 1.772 miles de euros (629 miles de euros durante el ejercicio 2022), de los que 1.003 miles de euros se encuentran pendientes de pago al 31 de diciembre de 2023 (9 miles de euros al 31 de diciembre de 2022), estando registrados en el epígrafe "Obligaciones y otros valores emitidos - Intereses y gastos devengados no vencidos" del pasivo del balance.

7. Ajustes por periodificaciones de pasivo

La composición del saldo de este epígrafe del pasivo del balance al 31 de diciembre de 2023 y 2022 es la siguiente:

	Miles de euros	
	2023	2022
Comisiones	-	-
Sociedad Gestora	-	-
Administrador	-	-
Agente financiero	-	-
Comisión variable	-	-
Corrección de valor por repercusión de pérdidas	-	-
Otras comisiones	-	-
Otros	5	12
Saldo al cierre del ejercicio	5	12

Las condiciones específicas por comisiones en relación con los contratos establecidos se detallan a continuación:

- Comisión de la Sociedad Gestora.

La Sociedad Gestora percibirá una comisión de gestión, que se devengará y liquidará anualmente por importe de 10 miles de euros anuales desde el ejercicio 2021 al 2027, con un pago inicial de 20 miles de euros en el ejercicio 2020. El cedente abonará a la gestora los importes devengados por este concepto.

8. Ajustes repercutidos en balance de ingresos y gastos reconocidos.

Este epígrafe del pasivo del balance recoge el importe de las variaciones del valor razonable de los activos clasificados como derivados de cobertura que, conforme a lo dispuesto en la Nota 3.b.iii, deben registrarse en este epígrafe del pasivo de dicho balance. Dichas variaciones se registran en la cuenta de pérdidas y ganancias cuando se produzca su extinción o realización. Su movimiento, durante el ejercicio 2023, se muestra a continuación:

	Miles de euros	
	2023	2022
Saldos al inicio del ejercicio	5.566	(262)
Ajustes repercutidos por coberturas de flujo de efectivo (véase Nota 11)	(1.925)	5.828
Saldos al cierre del ejercicio	3.641	5.566

9. Otros gastos de explotación

Los honorarios de auditoría del ejercicio 2023 ascienden a 8 mil euros (7 mil euros en el ejercicio 2022). Durante el ejercicio 2023 y 2022 PricewaterhouseCoopers Auditores, S.L. no ha prestado otros servicios distintos a los de auditoría

Información sobre el periodo medio de pago a proveedores. Disposición adicional tercera. «Deber de información» de la Ley 15/2010, de 5 de julio:

Al 31 de diciembre de 2023 y 2022, el Fondo no tenía ningún importe significativo pendiente de pago a proveedores en operaciones comerciales. Asimismo, durante los ejercicios 2023 y 2022, el Fondo no ha realizado pagos significativos a proveedores en operaciones comerciales. En opinión de los Administradores de su Sociedad Gestora, tanto los importes pendientes de pago a proveedores en operaciones comerciales al 31 de diciembre de 2023 y 2022 como los pagos realizados a dichos proveedores durante los ejercicios 2023 y 2022 cumplen o han cumplido con los límites legales de aplazamiento.

10. Situación fiscal

El Fondo tiene sujetos a inspección fiscal todos los impuestos que le son de aplicación correspondientes a los últimos cuatro ejercicios. En opinión de los Administradores de su Sociedad Gestora, la posibilidad de que se materialicen pasivos fiscales correspondientes a los ejercicios sujetos a inspección es remota y, en cualquier caso, la deuda tributaria que de ellos pudiera derivarse no afectaría significativamente a las cuentas anuales.

Según se indica en la Nota 3.f, en los ejercicios 2023 y 2022 se han equilibrado los ingresos y los gastos del Fondo, por lo que no ha procedido liquidar cuota alguna por el Impuesto sobre Beneficios.

11. Derivados de cobertura

El Fondo formalizó un contrato de permuta financiera de intereses con Banco Santander S.A., que mitiga el riesgo de tipo de interés que tiene lugar por la existencia de diferentes tipos de interés entre los Activos y los Bonos. Adicionalmente, incorporan un exceso de margen determinado por la diferencia positiva entre el valor del índice de referencia de los Activos y del valor del índice de referencia de los Bonos.

Al 31 de diciembre de 2023 y 2021 las hipótesis de valoración del swap son las que se indican en el cuadro siguiente:

	2023	2021
Precio (miles de euros)	3.641	(262)
Nominal swap (miles de euros)	35.000	35.000
Tipo interés medio bonos	5,575%	1,645%
Tipo interés medio préstamos	n.a.	n.a.
Tasa de amortización anticipada	n.a.	n.a.
Fallidos acumulados	n.a.	n.a.
Impagados (mora a más de 3 meses)	n.a.	n.a.
Ultima fecha de liquidación	31/12/2027	31/12/2027

La finalidad de la permuta financiera es asegurar la estructura financiera del Fondo. Los flujos que se cubren con la permuta financiera son aquellos que se han generado por el nocional de la permuta. Mediante la permuta, el Fondo se asegura recibir de la contraparte los intereses calculados con el tipo de interés medio ponderado de los bonos más un margen, a cambio de pagar los intereses recibidos de los activos sobre el nocional de la permuta.

Siendo así, se considera que la cobertura es eficaz porque se asegura que los flujos que se pagan por los pasivos cubiertos no difieran, con la base del nocional de la permuta, de los que se cobran por los activos cubiertos.

Asimismo, y realizando un análisis retrospectivo, la cobertura es eficaz pues los flujos pagados y cobrados por la contrapartida de la permuta financiera, se sitúan dentro del rango del 80-125% de los flujos cobrados y pagados de los activos y pasivos del Fondo.

El resultado neto de este contrato, correspondiente al ejercicio 2023, ha sido una ganancia por importe de 976 miles de euros (896 miles de euros de pérdida al 31 de diciembre de 2022), que figuran registrados en el epígrafe “Resultado de operaciones de cobertura de flujos de efectivo (neto)” de la cuenta de pérdidas y ganancias. Al 31 de diciembre de 2023 y 2022 no figuraban importes pendientes de pago estando registrados en el epígrafe “Pasivos financieros a largo plazo – Derivados – Derivados de cobertura” del pasivo no corriente del balance.

Para la valoración de swap, la Sociedad gestora del Fondo parte de los datos que se han remitido a Banco de España donde se recogen los “Niveles internos de calidad crediticia”. Estos niveles tienen asociados PD, LGD y niveles de S&P para cada tipo de activo originado por Banco Santander (préstamo al consumo, préstamo hipotecario, préstamo a empresas, instituciones...).

La PD considera deudores en mora cuyo periodo en morosidad han sobrepasado los 90 días o sobre los que Banco Santander tiene serias dudas de que puedan afrontar sus deudas (morosidad subjetiva) (Basilea II).

La LGD mide la severidad de la pérdida incurrida por el deudor definido en el párrafo anterior (Basilea II).

Por otro lado, partiendo de la calificación en el momento actual de los bonos, se evalúa la probabilidad de fallido de los activos que han sido cedidos al fondo y están respaldando a dichos bonos, multiplicando el peso relativo de los bonos por su probabilidad de fallido. Para cada calificación de los bonos otorgada por una Agencia de Calificación existe una probabilidad de fallido a 1 año. Obtenemos, por tanto, la probabilidad de fallido de los activos representados por unos bonos que han sido calificados por las Agencias.

Esa probabilidad de fallido del párrafo de arriba lleva asociada una calificación implícita de parte de las Agencias de Calificación. Con dicha calificación y la matriz de transición publicada por las Agencias de Calificación, se infiere el comportamiento de la cartera desde un punto de vista de impago.

La matriz de transición informa al mercado sobre el comportamiento a 1 año de la probabilidad de fallido de un activo financiero según su calificación en el momento del análisis.

Aplicando sucesivamente la matriz de transición sobre un momento concreto, es decir, el momento de valoración del swap, se obtiene una curva de fallido acumulada. Esta curva de fallido acumulada será la empleada, junto con la curva de tasa de amortización anticipada, para el cálculo de los flujos futuros de los activos que afectarán al pago de principal, intereses y saldo neto del swap.

A continuación, se presenta un desglose, por tipos de riesgos cubiertos, del valor razonable activo de los derivados designados como de cobertura contable, al 31 de diciembre de 2023 y 2022:

	Miles de euros	
	2023	2022
Cobertura de flujos de efectivo	(3.641)	(5.566)
	(3.641)	(5.566)

12. Gestión del riesgo

Los mayores requerimientos de información y transparencia a los mercados y los últimos desarrollos normativos han anticipado la necesidad de disponer de sistemas de gestión de información que permitan analizar y anticipar cualquier problemática en relación con la calidad de las carteras.

La función de gestión de riesgos se realiza por la Sociedad Gestora. Para ello dispone de información remitida con una periodicidad mensual por parte de la Entidad Cedente, lo que le reporta información exhaustiva de cara al seguimiento de las carteras de Activos titulizados.

El Fondo está expuesto a diversos riesgos que se detallan a continuación:

1. Riesgo de Crédito

Surge por la posibilidad de morosidad o incumplimiento por parte del deudor de sus obligaciones financieras en los DPDs que conforman la cartera titulizada. Los titulares de los bonos emitidos con cargo al Fondo corren con el riesgo de impago de los activos agrupados en el mismo.

La información relativa a la morosidad y al importe pendiente de los activos titulizados del Fondo al 31 de diciembre de 2023 se presenta en los cuadros A y D, respectivamente, del estado S.05.1 del Anexo.

2. Riesgo de liquidez

Surge por la posibilidad de incumplimiento por parte del Fondo para atender al pago de los Bonos de titulización emitidos y el resto de los pasivos del Fondo, de acuerdo con el orden de prelación de pagos establecida. Con objeto de que los flujos de principal e intereses del conjunto de los Activos titulizados coincidan con los flujos de los bonos en circulación, en cada fecha de pago se aplicarán los fondos disponibles procedentes de los cobros de principal e intereses de dichos activos a la amortización de bonos.

La información relativa al principal e intereses de los Bonos de titulización emitidos por el Fondo al 31 de diciembre de 2023 se presenta en los cuadros A y B, respectivamente, del estado S.05.2 del Anexo.

3. Riesgo de Mercado (riesgo de tipo de interés)

Este riesgo incluye el resultante de posibles variaciones adversas de los tipos de interés de los activos y pasivos del fondo. Es decir, que parte de los préstamos de la cartera titulizada se encuentran sujetos a tipos de interés y a periodos de revisión y liquidación diferentes al tipo de interés variable que se aplica a los bonos emitidos.

La información relativa a los tipos de interés de los activos y pasivos del Fondo al 31 de diciembre de 2023 se presenta, respectivamente, en el cuadro E del estado S.05.1 y en el cuadro B del estado S.05.2 del Anexo.

4. Riesgo de Concentración

Este riesgo depende de factores internos de la Entidad Cedente. Entre estos factores, se pueden enumerar: el volumen de créditos, la mezcla de créditos, la antigüedad de los créditos, la concentración geográfica, económica, por saldo vivo de deudor, etc. de modo que cuanto mayores son las concentraciones, mayor es el riesgo asumido.

No existen riesgos relevantes de los Activos titulizados por concentración geográfica, concentraciones por saldo vivo por Deudor, concentración por sector de actividad o antigüedad de los préstamos.

La distribución geográfica según la región o comunidad donde se ubica el inmueble objeto de la garantía hipotecaria al 31 de diciembre de 2023 se presenta en el cuadro F del estado S.05.1 del Anexo.

13. Liquidaciones intermedias

A continuación, se detallan los cobros y pagos realizados por el Fondo los ejercicios 2023 y 2022:

Liquidación de cobros y pagos del período	Miles de euros			
	2023		2022	
	Periodo	Acumulado	Periodo	Acumulado
Activos titulizados clasificado en el Activo:				
Cobros por amortizaciones ordinarias	-	-	-	-
Cobros por amortizaciones anticipadas	-	-	-	-
Cobros por intereses ordinarios	-	-	-	-
Cobros por intereses previamente impagados	-	-	-	-
Cobros por amortizaciones previamente impagadas	-	-	-	-
Otros cobros en especie	-	-	-	-
Otros cobros en efectivo	1.764	38.411	622	36.647
Series emitidas clasificadas en el Pasivo:				
Pagos por amortización ordinaria (Serie única)	-	-	-	-
Pagos por intereses ordinarios (Serie única)	(778)	(2.425)	(622)	(1.647)
Otros pagos del período	(6)	(34.993)	(1)	(34.987)

Atendiendo a la impracticabilidad de la elaboración de la información real acumulada y la información contractual, entendiendo ésta última, como los cobros y pagos que estaban previstos para el periodo (o acumulados hasta la fecha) en el folleto o escritura de constitución, la mencionada información ha sido sustituida con una comparativa entre las tasas e hipótesis de los activos y pasivos en el momento inicial y las actuales, presentada a continuación:

	Tasas e Hipótesis	
	Situación Actual	Situación Inicial
Activos:		
Tipo de interés medio de la cartera	N/A	N/A
Tasa de amortización anticipada (hipótesis)	0%	0%
Tasa de fallidos (hipótesis)	0%	0%
Tasa de recuperación de fallidos (hipótesis)	0%	0%
Tasa de morosidad (hipótesis)	0%	0%
Loan to value medio	N/A	N/A
Vida media de los activos (años)	4	7
Fecha de liquidación anticipada del fondo (hipótesis)	31/12/2027	07/01/2028

A continuación, se desglosa, por fechas de pago, los pagos realizados a los pasivos del Fondo en el ejercicio 2023 (en euros):

APLICACIÓN	30/06/2023	31/12/2023
Intereses Serie única (*)	778.025,50	986.465,28
Cobro Swap	(778.025,50)	(986.465,28)

(*) Adicionalmente, se encuentran pendientes de pago 986 miles de euros en concepto de retenciones a 31 de diciembre de 2023. El pago se realizó en enero de 2024 dado que la fecha de pago se dio en festivo.

A continuación, se desglosa, por fechas de pago, los pagos realizados a los pasivos del Fondo en el ejercicio 2022 (en euros):

APLICACIÓN	30/06/2022	31/12/2022
Intereses Serie única	289.474,50	332.703,00
Cobro Swap	(289.474,50)	(332.703,00)

CIMA Spain Telecom, Fondo de Titulización.

Informe de gestión correspondiente
al ejercicio anual terminado
el 31 de diciembre de 2023
(Expresado en euros)

A) EVOLUCIÓN DEL FONDO
1.- DERECHOS DE CRÉDITO

Al 31 de diciembre de 2023, el nominal de los Derechos de Crédito ascendía a treinta y cinco millones (35.000.000,00 €) de euros. Esta cifra no ha sufrido variación desde la fecha de constitución.

No existen activos impagados, ni clasificados como fallidos.

Los Derechos de Crédito correspondientes a CIMA Spain Telecom junto con el SWAP de tipo de interés firmado con Banco Santander como contraparte devengarán un tipo de interés equivalente a la suma del Euribor 6m (floor 0%) + 1,645%.

2.- BONOS DE TITULIZACION DE ACTIVOS (BTA'S)

El importe de la emisión asciende a treinta y cinco millones (35.000.000,00 €) de euros y está constituida por 350 Bonos de cien mil (100.000) euros de importe nominal cada uno, agrupados en una única Serie.

Las fechas de pago son los días 30 de junio y 31 de diciembre de cada año, siempre y cuando sea día hábil. Las cantidades abonadas a los bonistas en el ejercicio 2023, se detallan a continuación:

	Intereses 30-06-2023	Intereses 31-12-2023
Bonos CIMA Spain Telecom	778.025,50 €	986.465,28 €

Los Bonos CIMA se emitieron a un precio equivalente al 100,00% de su valor nominal. Y devengarán un tipo de interés variable referenciado al EUR 6m más un margen del 1,645%, con un floor del 0,00% para el EUR 6m. Actualmente, el tipo de interés que pagan los bonos es del 5,50%.

Asumiendo que no se produce ningún supuesto de amortización anticipada, la vida media de la emisión a 31-12-2023 es de 4,00 años.

SERIES BONOS	Nº BONOS	NOMINAL EN CIRCULACION			
		NOMINAL UNITARIO	INICIAL	ACTUAL	%Act/In
Bonos CIMA Spain Telecom	350	Nominal Unitario	100.000,00	100.000,00	
(ISIN= ES0305481006)		Nominal Total	35.000.000,00	35.000.000,00	100,00 %

B) FACTORES QUE HAN INFLUIDO EN LOS FLUJOS DE TESORERÍA GENERADOS Y APLICADOS EN EL EJERCICIO

Los flujos de ingresos y pagos del Fondo durante el ejercicio han transcurrido dentro de los parámetros previstos. Durante el ejercicio el Fondo ha abonado todos los importes correspondientes en concepto de comisiones a terceros, descritos y fijados conforme a los Contratos y a la Escritura de Constitución que rigen el funcionamiento del Fondo.

La cuenta de tesorería del Fondo está depositada en Santander España.

C) MECANISMOS DE COBERTURA DE RIESGOS

Dado que el tipo de interés de los Derechos de Crédito y Bonos emitidos por el Fondo es fijo, no existe riesgo de interés asociado para el Fondo.

D) PERSPECTIVAS DE FUTURO

Durante el ejercicio 2023, la economía crecerá el 2,4%, con un perfil trimestral de desaceleración y pérdida de tracción del sector exterior.

La estimación para la tasa de inflación media anual de 2023 alcanza el 3,7% y la correspondiente a la subyacente, el 5,9%; para 2024 se prevé un 3,3% en términos tanto de IPC general como del subyacente.

Se prevé una reducción del déficit público hasta el 4,1% en 2023 y hasta el 3,6% en 2024.

La previsión de crecimiento del empleo para el año 2023 se ha revisado al alza hasta el 2,3%, y se mantiene en el 1,6% para el 2024.

En un entorno externo que sigue siendo desfavorable, se prevé que los tipos de interés se mantendrán en niveles elevados durante más tiempo de lo esperado.

E) PRELACIÓN DE PAGOS

A continuación, detallamos los pagos realizados en la fecha de pago de 30 de junio de 2023 y 31 de diciembre de 2023:

APLICACIÓN	30/06/2023	31/12/2023
Comisión Gestión	-	-
Gastos Ordinarios	-	-
Swap	778.025,50	986.465,28
Intereses Bonos CIMA	778.025,50	986.465,28
Amortización Bonos	-	-

F) INFORMACIÓN SOBRE EL PERIODO MEDIO DE PAGO A PROVEEDORES EN OPERACIONES COMERCIALES

Nada que reseñar distinto de lo comentado en la memoria.

G) HECHOS POSTERIORES AL CIERRE DEL EJERCICIO

Con posterioridad al 31 de diciembre de 2023, y hasta la formulación de estas cuentas anuales, no se ha producido ningún hecho significativo no descrito en las restantes notas de esta memoria que tenga un efecto significativo en estas cuentas anuales.

Denominación Fondo: CIMA SPAIN TELECOM, FT

Denominación del compartimento:

Denominación de la gestora: Santander de Titulización S.G.F.T., S.A

Estados agregados: NO

Fecha: 31/12/2023

Entidades cedentes de los activos titulizados:

INFORMACION RELATIVA A LOS ACTIVOS TITULIZADOS

CUADRO A

Ratios (%)	Situación actual 31/12/2023				Situación cierre anual anterior 31/12/2022				Hipótesis iniciales folleto/escritura			
	Tasa de activos dudosos	Tasa de fallido	Tasa de recuperación fallidos	Tasa de amortización anticipada	Tasa de activos dudosos	Tasa de fallido	Tasa de recuperación fallidos	Tasa de amortización anticipada	Tasa de activos dudosos	Tasa de fallido	Tasa de recuperación fallidos	Tasa de amortización anticipada
Participaciones hipotecarias	0380	0400	0420	0440	1380	1400	1420	1440	2380	2400	2420	2440
Certificados de transmisión de hipoteca	0381	0401	0421	0441	1381	1401	1421	1441	2381	2401	2421	2441
Préstamos hipotecarios	0382	0402	0422	0442	1382	1402	1422	1442	2382	2402	2422	2442
Cédulas hipotecarias	0383	0403	0423	0443	1383	1403	1423	1443	2383	2403	2423	2443
Préstamos a promotores	0384	0404	0424	0444	1384	1404	1424	1444	2384	2404	2424	2444
Préstamos a PYMES	0385	0405	0425	0445	1385	1405	1425	1445	2385	2405	2425	2445
Préstamos a empresas	0386	0406	0426	0446	1386	1406	1426	1446	2386	2406	2426	2446
Préstamos corporativos	0387	0407	0427	0447	1387	1407	1427	1447	2387	2407	2427	2447
Cédulas territoriales	0388	0408	0428	0448	1388	1408	1428	1448	2388	2408	2428	2448
Bonos de tesorería	0389	0409	0429	0449	1389	1409	1429	1449	2389	2409	2429	2449
Deuda subordinada	0390	0410	0430	0450	1390	1410	1430	1450	2390	2410	2430	2450
Créditos AAPP	0391	0411	0431	0451	1391	1411	1431	1451	2391	2411	2431	2451
Préstamos consumo	0392	0412	0432	0452	1392	1412	1432	1452	2392	2412	2432	2452
Préstamos automoción	0393	0413	0433	0453	1393	1413	1433	1453	2393	2413	2433	2453
Cuotas de arrendamiento financiero (leasing)	0394	0414	0434	0454	1394	1414	1434	1454	2394	2414	2434	2454
Cuentas a cobrar	0395	0415	0435	0455	1395	1415	1435	1455	2395	2415	2435	2455
Derechos de crédito futuros	0396	0416	0436	0456	1396	1416	1436	1456	2396	2416	2436	2456
Bonos de titulización	0397	0417	0437	0457	1397	1417	1437	1457	2397	2417	2437	2457
Cédulas internacionalización	0398	0418	0438	0458	1398	1418	1438	1458	2398	2418	2438	2458
Otros	0399	0419	0439	0459	1399	1419	1439	1459	2399	2419	2439	2459

S.05.1

Denominación Fondo: CIMA SPAIN TELECOM, FT

Denominación del compartimento:

Denominación de la gestora: Santander de Titulacion S.G.F.T., S.A

Estados agregados: NO

Fecha: 31/12/2023

Entidades cedentes de los activos titulizados:

INFORMACION RELATIVA A LOS ACTIVOS TITULIZADOS

CUADRO B

Total Impagados (miles de euros)	Nº de activos		Importe Impagado							Principal pendiente no vencido		Otros Importes		Deuda Total		
			Principal pendiente vencido		Intereses devengados en contabilidad		Intereses Interrumpidos en contabilidad		Total							
Hasta 1 mes	0460		0467		0474		0481		0488	0	0495		0502		0509	0
De 1 a 3 meses	0461		0468		0475		0482		0489	0	0496		0503		0510	0
De 3 a 6 meses	0462		0469		0476		0483		0490	0	0497		0504		0511	0
De 6 a 9 meses	0463		0470		0477		0484		0491	0	0498		0505		0512	0
De 9 a 12 meses	0464		0471		0478		0485		0492	0	0499		0506		0513	0
Más de 12 meses	0465		0472		0479		0486		0493	0	0500		0507		0514	0
Total	0466	0,00	0473	0	0480	0	0487	0	0494	0	0501	0	0508	0	1515	0

Impagados con garantía real (miles de euros)	Nº de activos		Importe Impagado							Principal pendiente no vencido		Otros Importes		Deuda Total		Valor garantía		Valor Garantía con Tasación > 2 años		% Deuda / v. Tasación		
			Principal pendiente vencido		Intereses devengados en contabilidad		Intereses Interrumpidos en contabilidad		Total													
Hasta 1 mes	0515		0522		0529		0536		0543	0	0550		0557		0564	0	0571		0578		0584	0,00
De 1 a 3 meses	0516		0523		0530		0537		0544	0	0551		0558		0565	0	0572		0579		0585	0,00
De 3 a 6 meses	0517		0524		0531		0538		0545	0	0552		0559		0566	0	0573		0580		0586	0,00
De 6 a 9 meses	0518		0525		0532		0539		0546	0	0553		0560		0567	0	0574		0581		0587	0,00
De 9 a 12 meses	0519		0526		0533		0540		0547	0	0554		0561		0568	0	0575		0582		0588	0,00
Más de 12 meses	0520		0527		0534		0541		0548	0	0555		0562		0569	0	0576		0583		0589	0,00
Total	0521	0,00	0528	0	0535	0	0542	0	0549	0	0556	0	0563	0	0570	0	0577	0			0590	0,00

S.05.1

Denominación Fondo: CIMA SPAIN TELECOM, FT

Denominación del compartimento:

Denominación de la gestora: Santander de Titulización S.G.F.T., S.A

Estados agregados: NO

Fecha: 31/12/2023

Entidades cedentes de los activos titulizados:

INFORMACION RELATIVA A LOS ACTIVOS TITULIZADOS

CUADRO C

Vida residual de los activos titulizados (miles de euros)	Principal pendiente					
	Situación actual 31/12/2023		Situación cierre anual anterior 31/12/2022		Situación Inicial 31/03/2020	
Inferior a 1 año	0600		1600		2600	
Entre 1 y 2 años	0601		1601		2601	
Entre 2 y 3 años	0602		1602		2602	
Entre 3 y 4 años	0603		1603		2603	
Entre 4 y 5 años	0604	35.000	1604		2604	
Entre 5 y 10 años	0605		1605	35.000	2605	35.000
Superior a 10 años	0606		1606		2606	
Total	0607	35.000	1607	35.000	2607	35.000
Vida residual media ponderada (años)	0608	4,00	1608	5,00	2608	7,76

Antigüedad	Principal pendiente					
	Situación actual 31/12/2023		Situación cierre anual anterior 31/12/2022		Situación Inicial 31/03/2020	
Antigüedad media ponderada (años)	0609		1609		2609	

S.05.1

Denominación Fondo: CIMA SPAIN TELECOM, FT

Denominación del compartimento:

Denominación de la gestora: Santander de Titulacion S.G.F.T., S.A

Estados agregados: NO

Fecha: 31/12/2023

Entidades cedentes de los activos titulizados:

INFORMACION RELATIVA A LOS ACTIVOS TITULIZADOS

CUADRO D

Importe pendiente activos titulizados / Valor garantía (miles de euros)	Situación actual 31/12/2023				Situación cierre anual anterior 31/12/2022				Situación inicial 31/03/2020			
	Nº de activos vivos		Principal pendiente		Nº de activos vivos		Principal pendiente		Nº de activos vivos		Principal pendiente	
0% - 40%	0620		0630		1620		1630		2620		2630	
40% - 60%	0621		0631		1621		1631		2621		2631	
60% - 80%	0622		0632		1622		1632		2622		2632	
80% - 100%	0623		0633		1623		1633		2623		2633	
100% - 120%	0624		0634		1624		1634		2624		2634	
120% - 140%	0625		0635		1625		1635		2625		2635	
140% - 160%	0626		0636		1626		1636		2626		2636	
superior al 160%	0627		0637		1627		1637		2627		2637	
Total	0628	0,00	0638	0	1628	0,00	1638	0	2628	0,00	2638	0
Media ponderada (%)	0639		0649		1639		1649		2639		2649	

S.05.1

Denominación Fondo: CIMA SPAIN TELECOM, FT

Denominación del compartimento:

Denominación de la gestora: Santander de Titulización S.G.F.T., S.A

Estados agregados: NO

Fecha: 31/12/2023

Entidades cedentes de los activos titulizados:

INFORMACION RELATIVA A LOS ACTIVOS TITULIZADOS

CUADRO E

Tipos de Interés de los activos titulizados (%)	Situación actual 31/12/2023		Situación cierre anual anterior 31/12/2022		Situación Inicial 31/03/2020	
Tipo de interés medio ponderado	0650		1650		2650	
Tipo de interés nominal máximo	0651		1651		2651	
Tipo de interés nominal mínimo	0652		1652		2652	

S.05.1

Denominación Fondo: CIMA SPAIN TELECOM, FT

Denominación del compartimento:

Denominación de la gestora: Santander de Titulización S.G.F.T., S.A

Estados agregados: NO

Fecha: 31/12/2023

Entidades cedentes de los activos titulizados:

INFORMACION RELATIVA A LOS ACTIVOS TITULIZADOS

CUADRO F

Distribución geográfica activos titulizados (miles de euros)	Situación actual 31/12/2023				Situación cierre anual anterior 31/12/2022				Situación Inicial 31/03/2020			
	Nº de activos vivos		Principal pendiente		Nº de activos vivos		Principal pendiente		Nº de activos vivos		Principal pendiente	
Andalucía	0660		0683		1660		1683		2660		2683	
Aragón	0661		0684		1661		1684		2661		2684	
Asturias	0662		0685		1662		1685		2662		2685	
Baleares	0663		0686		1663		1686		2663		2686	
Canarias	0664		0687		1664		1687		2664		2687	
Cantabria	0665		0688		1665		1688		2665		2688	
Castilla-León	0666		0689		1666		1689		2666		2689	
Castilla La Mancha	0667		0690		1667		1690		2667		2690	
Cataluña	0668		0691		1668		1691		2668		2691	
Ceuta	0669		0692		1669		1692		2669		2692	
Extremadura	0670		0693		1670		1693		2670		2693	
Galicia	0671		0694		1671		1694		2671		2694	
Madrid	0672	350,00	0695	35.000	1672	350,00	1695	35.000	2672	350,00	2695	35.000
Melilla	0673		0696		1673		1696		2673		2696	
Murcia	0674		0697		1674		1697		2674		2697	
Navarra	0675		0698		1675		1698		2675		2698	
La Rioja	0676		0699		1676		1699		2676		2699	
Comunidad Valenciana	0677		0700		1677		1700		2677		2700	
País Vasco	0678		0701		1678		1701		2678		2701	
Total España	0679	350,00	0702	35.000	1679	350,00	1702	35.000	2679	350,00	2702	35.000
Otros países Unión Europea	0680		0703		1680		1703		2680		2703	
Resto	0681		0704		1681		1704		2681		2704	
Total general	0682	350,00	0705	35.000	1682	350,00	1705	35.000	2682	350,00	2705	35.000

S.05.1

Denominación Fondo: CIMA SPAIN TELECOM, FT

Denominación del compartimento:

Denominación de la gestora: Santander de Titulización S.G.F.T., S.A

Estados agregados: NO

Fecha: 31/12/2023

Entidades cedentes de los activos titulizados:

INFORMACION RELATIVA A LOS ACTIVOS TITULIZADOS

CUADRO G

Concentración	Situación actual 31/12/2023				Situación cierre anual anterior 31/12/2022				Situación Inicial 31/03/2020			
	Porcentaje		CNAE		Porcentaje		CNAE		Porcentaje		CNAE	
Diez primeros deudores/emisores con más concentración	0710				1710				2710			
Sector	0711		0712		1711		1712		2711		2712	

S.05.2

Denominación Fondo: CIMA SPAIN TELECOM, FT

Denominación del compartimento:

Denominación de la gestora: Santander de Titulización S.G.F.T., S.A

Estados agregados: NO

Periodo de la declaración: 31/12/2023

Mercados de cotización de los valores emitidos:

INFORMACION RELATIVA A LAS OBLIGACIONES Y OTROS VALORES EMITIDOS

CUADRO A

(miles de euros)		Situación actual 31/12/2023			Situación cierre anual anterior 31/12/2022			Situación inicial 31/03/2020		
Serie	Denominación serie	Nº de pasivos emitidos	Nominal unitario (€)	Principal pendiente	Nº de pasivos emitidos	Nominal unitario (€)	Principal pendiente	Nº de pasivos emitidos	Nominal unitario (€)	Principal pendiente
		0720	0721	0722	1720	1721	1722	2720	2721	2722
ES0305481006	Bonos CIMA	350	100.000	35.000	350	100.000	35.000	350	100.000	35.000
Total		0723 350		0724 35.000	1723 350		1724 35.000	2723 350		2724 35.000

S.05.2

Denominación Fondo: CIMA SPAIN TELECOM, FT

Denominación del compartimento:

Denominación de la gestora: Santander de Titulacion S.G.F.T., S.A

Estados agregados: NO

Periodo de la declaración: 31/12/2023

Mercados de cotización de los valores emitidos:

INFORMACION RELATIVA A LAS OBLIGACIONES Y OTROS VALORES EMITIDOS

CUADRO B

(miles de euros)			Intereses						Principal pendiente				Total Pendiente	Correcciones de valor por repercusión de pérdidas			
Serie	Denominación serie	Grado de subordinación	Índice de referencia	Margen	Tipo aplicado	Intereses Acumulados		Serie devenga Intereses en el periodo	Principal no vencido		Principal Impagado		Total Pendiente	Correcciones de valor por repercusión de pérdidas			
		0730			0731	0732	0733		0734	0735	0736	0737			0738	0739	
ES0305481006	Bonos CIMA	NS	E6M	1,65	3,93	1.003		SI	35.000				36.003				
Total						0740	1.003	0741	0	0743	35.000	0744	0	0745	36.003	0746	0

	Situación actual 31/12/2023	Situación cierre anual anterior 31/12/2022	Situación inicial 31/03/2020
Tipo de Interés medio ponderado de las obligaciones y otros valores emitidos (%)	0747	0748	0749

S.05.2

Denominación Fondo: CIMA SPAIN TELECOM, FT

Denominación del compartimento:

Denominación de la gestora: Santander de Titulización S.G.F.T., S.A

Estados agregados: NO

Periodo de la declaración: 31/12/2023

Mercados de cotización de los valores emitidos:

INFORMACION RELATIVA A LAS OBLIGACIONES Y OTROS VALORES EMITIDOS

CUADRO C

(miles de euros)		Situación actual 31/12/2023								Situación periodo comparativo anterior 31/12/2022							
Serie	Denominación serie	Amortización principal				Intereses				Amortización principal				Intereses			
		Pagos del periodo		Pagos acumulados		Pagos del periodo		Pagos acumulados		Pagos del periodo		Pagos acumulados		Pagos del periodo		Pagos acumulados	
		0750		0751		0752		0753		1750		1751		1752		1753	
ES0305481006	Bonos CIMA	0				0		2.424						333		1.646	
Total		0754	0	0755	0	0756	0	0757	2.424	1754	0	1755	0	1756	333	1757	1.646

S.05.2
Denominación Fondo: CIMA SPAIN TELECOM, FT
Denominación del compartimento:
Denominación de la gestora: Santander de Titulización S.G.F.T., S.A
Estados agregados: NO
Periodo de la declaración: 31/12/2023
Mercados de cotización de los valores emitidos:

INFORMACION RELATIVA A LAS OBLIGACIONES Y OTROS VALORES EMITIDOS

CUADRO D

Serie	Denominación Serie	Fecha último cambio de calificación crediticia	Agencia de calificación crediticia (2)	Calificación		
				Situación actual 31/12/2023	Situación cierre anual anterior 31/12/2022	Situación inicial 31/03/2020
		0760	0761	0762	0763	0764

S.05.2

Denominación Fondo: CIMA SPAIN TELECOM, FT

Denominación del compartimento:

Denominación de la gestora: Santander de Titulización S.G.F.T., S.A

Estados agregados: NO

Periodo de la declaración: 31/12/2023

Mercados de cotización de los valores emitidos:

INFORMACION RELATIVA A LAS OBLIGACIONES Y OTROS VALORES EMITIDOS

CUADRO E

Vida residual de las obligaciones y otros valores emitidos por el Fondo (miles de euros)	Principal pendiente				
	Situación actual 31/12/2023		Situación cierre anual anterior 31/12/2022		Situación Inicial 31/03/2020
Inferior a 1 año	0765		1765		2765
Entre 1 y 2 años	0766		1766		2766
Entre 2 y 3 años	0767		1767		2767
Entre 3 y 4 años	0768		1768		2768
Entre 4 y 5 años	0769	35.000	1769		2769
Entre 5 y 10 años	0770		1770	35.000	2770
Superior a 10 años	0771		1771		2771
Total	0772	35.000	1772	35.000	2772
Vida residual media ponderada (años)	0773	4,00	1773	5,00	2773

S.05.3

Denominación Fondo: CIMA SPAIN TELECOM, FT

Denominación del compartimento:

Denominación de la gestora: Santander de Titulización S.G.F.T., S.A

Estados agregados: NO

Fecha: 31/12/2023

OTRA INFORMACIÓN SOBRE EL FONDO

CUADRO A

Información sobre las mejoras crediticias del Fondo	Situación actual 31/12/2023		Situación cierre anual anterior 31/12/2022		Situación Inicial 31/03/2020	
1 Importe del Fondo de Reserva constituido (miles de euros)	0775	0	1775	0	2775	0
1.1 Importe mínimo del Fondo de Reserva (miles de euros)	0776	0	1776	0	2776	0
1.2 Porcentaje que representa el Fondo de Reserva constituido sobre el total de pasivos emitidos (%)	0777	0,00	1777	0,00	2777	0,00
1.3 Denominación de la contrapartida	0778		1778		2778	
1.4 Rating de la contrapartida	0779		1779		2779	
1.5 Rating requerido de la contrapartida	0780		1780		2780	
2 Importe disponible de la línea/s de liquidez (miles de euros)	0781	0	1781	0	2781	0
2.1 Porcentaje que representa el importe disponible de la línea de liquidez sobre el total de pasivos emitidos (%)	0782	0,00	1782	0,00	2782	0,00
2.2 Denominación de la contrapartida	0783		1783		2783	
2.3 Rating de la contrapartida	0784		1784		2784	
2.4 Rating requerido de la contrapartida	0785		1785		2785	
3 Importe de los pasivos emitidos garantizados por avales (miles de euros)	0786	0	1786	0	2786	0
3.1 Porcentaje que representan los avales sobre el total de los pasivos emitidos (%)	0787	0,00	1787	0,00	2787	0,00
3.2 Denominación de la entidad avalista	0788		1788		2788	
3.3 Rating del avalista	0789		1789		2789	
3.4 Rating requerido del avalista	0790		1790		2790	
4 Subordinación de series (S/N)	0791	N	1791	N	2791	N
4.1 Porcentaje del importe pendiente de las series no subordinadas sobre el importe pendiente del total bonos (%)	0792	100,00	1792	100,00	2792	100,00
5 Importe máximo de riesgo cubierto por garantías financieras adquiridas (miles de euros)	0793		1793		2793	
5.1 Denominación de la contrapartida	0794		1794		2794	
5.2 Rating de la contrapartida	0795		1795		2795	
5.3 Rating requerido de la contrapartida	0796		1796		2796	

S.05.3

Denominación Fondo: CIMA SPAIN TELECOM, FT

Denominación del compartimento:

Denominación de la gestora: Santander de Titulización S.G.F.T., S.A

Estados agregados: NO

Fecha: 31/12/2023

OTRA INFORMACIÓN SOBRE EL FONDO

CUADRO B

	PERMUTAS FINANCIERAS		Importe a pagar por el fondo		Importe a pagar por la contrapartida		Valor razonable (miles de euros)			Otras características		
	Contrapartida	Periodicidad liquidación	Tipo de Interés anual	Nocional	Tipo de Interés anual	Nocional	Situación actual 31/12/2023	Situación cierre anual anterior 31/12/2022	Situación inicial 31/03/2020			
	0800	0801	0802	0803	0804	0805	0806	1806	2806	3806		
Total							0808	0	0809	0	0810	0

Denominación Fondo: CIMA SPAIN TELECOM, FT
Denominación del compartimento:
Denominación de la gestora: Santander de Titulización S.G.F.T., S.A
Estados agregados: NO
Fecha: 31/12/2023
OTRA INFORMACIÓN SOBRE EL FONDO
CUADRO B

GARANTÍAS FINANCIERAS EMITIDAS Naturaleza riesgo cubierto	Importe máximo del riesgo cubierto (miles de euros)						Valor en libros (miles de euros)						Otras características	
	Situación actual 31/12/2023		Situación cierre anual anterior 31/12/2022		Situación inicial 31/03/2020		Situación actual 31/12/2023		Situación cierre anual anterior 31/12/2022		Situación inicial 31/03/2020			
Préstamos hipotecarios	0811		1811		2811		0829		1829		2829		3829	
Cédulas hipotecarias	0812		1812		2812		0830		1830		2830		3830	
Préstamos a promotores	0813		1813		2813		0831		1831		2831		3831	
Préstamos a PYMES	0814		1814		2814		0832		1832		2832		3832	
Préstamos a empresas	0815		1815		2815		0833		1833		2833		3833	
Préstamos corporativos	0816		1816		2816		0834		1834		2834		3834	
Cédulas territoriales	0817		1817		2817		0835		1835		2835		3835	
Bonos de tesorería	0818		1818		2818		0836		1836		2836		3836	
Deuda subordinada	0819		1819		2819		0837		1837		2837		3837	
Créditos AAPP	0820		1820		2820		0838		1838		2838		3838	
Préstamos consumo	0821		1821		2821		0839		1839		2839		3839	
Préstamos automoción	0822		1822		2822		0840		1840		2840		3840	
Cuotas de arrendamiento financiero (leasing)	0823		1823		2823		0841		1841		2841		3841	
Cuentas a cobrar	0824		1824		2824		0842		1842		2842		3842	
Derechos de crédito futuros	0825		1825		2825		0843		1843		2843		3843	
Bonos de titulización	0826		1826		2826		0844	0	1844	0	2844	0		
Total	0827	0	1827	0	2827	0	0845		1845		2845		3845	

S.05.4

Denominación Fondo: CIMA SPAIN TELECOM, FT

Denominación del compartimento:

Denominación de la gestora: Santander de Titulización S.G.F.T., S.A

Estados agregados: NO

Fecha: 31/12/2023

INFORME DE CUMPLIMIENTO DE LAS REGLAS DE FUNCIONAMIENTO DEL FONDO

CUADRO A

Concepto	Meses Impago		Días Impago		Importe Impegado acumulado				Ratio				Ref. Folleto		
					Situación actual 31/12/2023		Situación cierre anual anterior 31/12/2022		Situación actual 31/12/2023		Situación cierre anual anterior 31/12/2022				Última Fecha Pago
1. Activos Morosos por impagos con antigüedad igual o superior a	7000		7002		7003		7006		7009		7012		7015		
2. Activos Morosos por otras razones					7004		7007		7010		7013		7016		
Total Morosos					7005	0	7008	0	7011	0,00	7014	0,00	7017	0,00	7018
3. Activos Fallidos por impagos con antigüedad igual o superior a	7019		7020		7021		7024		7027		7030		7033		
4. Activos Fallidos por otras razones					7022		7025		7028		7031		7034		
Total Fallidos					7023	0	7026	0	7029	0,00	7032	0,00	7035	0,00	7036

Otras ratios relevantes	Ratio				Ref. Folleto		
	Situación actual 31/12/2023		Situación cierre anual anterior 31/12/2022				Última Fecha Pago
	0850		1850		2850		3850
	0851		1851		2851		3851
	0852		1852		2852		3852
	0853		1853		2853		3853

S.05.4

Denominación Fondo: CIMA SPAIN TELECOM, FT

Denominación del compartimento:

Denominación de la gestora: Santander de Titulización S.G.F.T., S.A

Estados agregados: NO

Fecha: 31/12/2023

INFORME DE CUMPLIMIENTO DE LAS REGLAS DE FUNCIONAMIENTO DEL FONDO


CUADRO B

TRIGGERS	Límite	% Actual	Última Fecha Pago	Referencia Folleto
Amortización secuencial: series	0854	0858	1858	2858
Diferimiento/postergamiento Intereses: series	0855	0859	1859	2859
No Reducción del Fondo de Reserva	0856	0860	1860	2860
OTROS TRIGGERS	0857	0861	1861	2861

Cuadro de texto libre

CUADRO C

Informe cumplimiento reglas de funcionamiento

Contiene

 Información adicional
 en fichero adjunto

S.05.5

Denominación Fondo: CIMA SPAIN TELECOM, FT

Denominación del compartimento:

Denominación de la gestora: Santander de Titulización S.G.F.T., S.A

Estados agregados: NO

Fecha: 31/12/2023

INFORMACION RELATIVA A COMISIONES

CUADRO A

Comisión	Contrapartida		Importe fijo (miles de euros)		Criterios determinación de la comisión				Máximo (miles de euros)		Mínimo (miles de euros)		Periodicidad pago según folleto / escritura		Condiciones iniciales folleto / escritura emisión		Otras consideraciones	
					Base de cálculo		% anual											
Comisión sociedad gestora	0862		1862		2862		3862		4862		5862		6862		7862		8862	
Comisión administrador	0863		1863		2863		3863		4863		5863		6863		7863		8863	
Comisión del agente financiero/pagos	0864		1864		2864		3864		4864		5864		6864		7864		8864	
Otras	0865		1865		2865		3865		4865		5865		6865		7865		8865	

S.05.5

Denominación Fondo: CIMA SPAIN TELECOM, FT

Denominación del compartimento:

Denominación de la gestora: Santander de Titulización S.G.F.T., S.A

Estados agregados: NO

Fecha: 31/12/2023

INFORMACION RELATIVA A COMISIONES

CUADRO B

Forma de cálculo		
1 Diferencia ingresos y gastos (S/N)	0866	N
2 Diferencia cobros y pagos (S/N)	0867	S
3 Otros (S/N)	0868	N
3.1 Descripción	0869	
Contrapartida	0870	SAN
Capítulo folleto emisión (sólo Fondos con folleto de emisión)	0871	

Determinada por diferencia entre ingresos y gastos (miles de euros)		Fecha cálculo											Total		
Ingresos y gastos del periodo de cálculo	0872														
Margen de intereses	0873														
Deterioro de activos financieros (neto)	0874														
Dotaciones a provisiones (neto)	0875														
Ganancias (pérdidas) de activos no corrientes en venta	0876														
Otros ingresos y gastos excepto comisión variable y repercusión de pérdidas (ganancias)	0877														
Total ingresos y gastos excepto comisión variable, impuesto sobre beneficios y repercusión de pérdidas (ganancias) (A)	0878	0	0	0	0	0	0	0	0	0	0	0	0	0	0
Impuesto sobre beneficios (-) (B)	0879														
Repercusión de ganancias (-) (C)	0880														
Comisión variable devengada en cuenta de pérdidas y ganancias (-) (D)	0881														
Repercusión de pérdidas (+) -[(A)+(B)+(C)+(D)]	0882	0	0	0	0	0	0	0	0	0	0	0	0	0	0
Comisión variable pagada	0883														
Comisión variable impagada en el periodo de cálculo	0884														

S.05.5

Denominación Fondo: CIMA SPAIN TELECOM, FT

Denominación del compartimento:

Denominación de la gestora: Santander de Titulización S.G.F.T., S.A

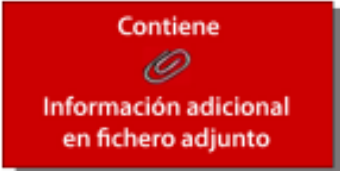
Estados agregados: NO

Fecha: 31/12/2023

INFORMACION RELATIVA A COMISIONES

CUADRO B

Determinada diferencia entre cobros y pagos (miles de euros)		Fecha cálculo								Total	
		30/06/2023	31/12/2022	30/06/2022	31/12/2021	30/06/2021	31/12/2020	30/06/2020			
Cobros y pagos del periodo de cálculo, según folleto	0885										
Saldo inicial	0886	8	12	13	13	14	20	20			
Cobros del periodo	0887	0	0	0	0	0	0	0			
Pagos por gastos y comisiones, distintas de la comisión variable	0888	0	0	0	0	-1	-6	0			
Pagos por derivados	0889	986	778	333	289	295	289	294	146		
Retención importe Fondo de Reserva	0890	0	0	0	0	0	0	0			
Pagos por las obligaciones y otros valores emitidos	0891	0	-778	-333	-289	-295	-289	-294	-146		
Pagos por deudas con entidades de crédito	0892	0	0	0	0	0	0	0			
Resto pagos/retenciones	0893	-2	-4	-1	0	0	0	0			
Saldo disponible	0894	992	8	12	13	13	14	20			
Liquidación de comisión variable	0895	0	0	0	0	0	0	0			

	S.06
Denominación Fondo: CIMA SPAIN TELECOM, FT	
Denominación del compartimento:	
Denominación de la gestora: Santander de Titulización S.G.F.T., S.A	
Estados agregados: NO	
Fecha: 31/12/2023	
NOTAS EXPLICATIVAS	
	
INFORME DE AUDITOR	
INFORME SOBRE EL CUMPLIMIENTO DE LAS POLÍTICAS DE GESTIÓN DE ACTIVOS Y DE RIESGOS	

Anexo S.06. - Notas Explicativas. 31/12/2023

En referencia al estado S.06, Notas Explicativas, anexo a la Memoria Anual, durante el ejercicio 2023 y hasta la fecha de formulación, no se han producido cambios significativos en el fondo de titulización.

Informe cumplimiento reglas de funcionamiento

La información más relevante acerca del grado de cumplimiento de las reglas de funcionamiento del Fondo, previstas en el folleto de emisión del Fondo, ya se han reflejado dentro del apartado de ratios y triggers que figura en los Estados S.05.4 cuadros A y B.



Las Cuentas Anuales de **CIMA SPAIN TELECOM, Fondo de Titulización**, anteriormente transcritas, correspondientes al ejercicio cerrado a 31 de diciembre de 2023 (Balance, Cuenta de Pérdidas y Ganancias, Estado de Flujos de Efectivo, Estado de Ingresos y Gastos Reconocidos, Memoria), así como el Informe de Gestión correspondiente, contenidas en los precedentes folios numerados correlativamente de la página 1 a (ambas inclusive), han sido formuladas por el Consejo de Administración de la Sociedad Gestora, Santander de Titulización, S.G.F.T., S.A. el día 20 de marzo de 2024 con vistas a su verificación por los auditores, firmando todos y cada uno de los señores consejeros, cuyos nombres y apellidos constan a continuación, la presente diligencia de la que doy fe como Secretario del Consejo.

El Secretario
del Consejo de Administración

Dña. M^a José Olmedilla González

D. José García Cantera

D. Óscar Burgos Izquierdo

D. Iñaki Reyero Arregui

D^a. M^a José Olmedilla González

D. Javier Antón San Pablo

D^a. Catalina Mejía García

D. José Antonio Soler Ramos

D^a. Cristina Álvarez Álvarez