

**Fondo de Titulización de Activos,  
Santander Consumer Spain Auto 2013-1**

Informe de Auditoría,  
Cuentas Anuales e  
Informe de Gestión  
al 31 de diciembre de 2017



## *Informe de auditoría de cuentas anuales emitido por un auditor independiente*

Al Consejo de Administración de Santander de Titulización, Sociedad Gestora de Fondos de Titulización, S.A.:

### *Informe sobre las cuentas anuales*

---

#### *Opinión*

Hemos auditado las cuentas anuales de Fondo de Titulización de Activos, Santander Consumer Spain Auto 2013-1 (el Fondo), que comprenden el balance a 31 de diciembre de 2017, la cuenta de pérdidas y ganancias, el estado de flujos de efectivo, el estado de ingresos y gastos reconocidos y la memoria correspondientes al ejercicio terminado en dicha fecha.

En nuestra opinión, las cuentas anuales adjuntas expresan, en todos los aspectos significativos, la imagen fiel del patrimonio y de la situación financiera del Fondo a 31 de diciembre de 2017, así como de sus resultados y flujos de efectivo correspondientes al ejercicio terminado en dicha fecha, de conformidad con el marco normativo de información financiera que resulta de aplicación (que se identifica en la Nota 2 de la memoria) y, en particular, con los principios y criterios contables contenidos en el mismo.

---

#### *Fundamento de la opinión*

Hemos llevado a cabo nuestra auditoría de conformidad con la normativa reguladora de la actividad de auditoría de cuentas vigente en España. Nuestras responsabilidades de acuerdo con dichas normas se describen más adelante en la sección *Responsabilidades del auditor en relación con la auditoría de las cuentas anuales* de nuestro informe.

Somos independientes del Fondo de conformidad con los requerimientos de ética, incluidos los de independencia, que son aplicables a nuestra auditoría de las cuentas anuales en España, según lo exigido por la normativa reguladora de la actividad de auditoría de cuentas. En este sentido, no hemos prestado servicios distintos a los de la auditoría de cuentas ni han concurrido situaciones o circunstancias que, de acuerdo con lo establecido en la citada normativa reguladora hayan afectado a la necesaria independencia de modo que se haya visto comprometida.

Consideramos que la evidencia de auditoría que hemos obtenido proporciona una base suficiente y adecuada para nuestra opinión.

---

#### *Cuestiones clave de la auditoría*

Las cuestiones clave de la auditoría son aquellas cuestiones que, según nuestro juicio profesional, han sido de la mayor significatividad en nuestra auditoría de las cuentas anuales del periodo actual. Estas cuestiones han sido tratadas en el contexto de nuestra auditoría de las cuentas anuales en su conjunto, y en la formación de nuestra opinión sobre éstas, y no expresamos una opinión por separado sobre esas cuestiones.

Cuestiones clave de la auditoría	Modo en el que se han tratado en la auditoría
----------------------------------	---

*Cumplimiento normativo del Folleto de emisión del Fondo*

De conformidad con la legislación vigente y la escritura de constitución del Fondo, el objeto social del Fondo viene reseñado en la Nota 1 a) de las cuentas anuales adjuntas. Asimismo, el Fondo está regulado principalmente conforme a la Escritura de Constitución del Fondo (Folleto de emisión).

De acuerdo con lo señalado en el Folleto de emisión, y tal y como se indica en las Notas 1 b), 3 g), 5 y 6 de las cuentas anuales adjuntas:

- En el momento de la constitución del Fondo se constituye un Fondo de Reserva como uno de los mecanismos de mejora crediticia ante posibles pérdidas debido a los activos titulizados y tiene la finalidad de permitir los pagos a realizar por el Fondo tal y como se explica en la Nota 6 de la memoria de las cuentas anuales del Fondo.
- Cuando se produzcan impagos indicativos de un desequilibrio grave y permanente por el Fondo, esta situación podría llegar a suponer la liquidación anticipada del Fondo, tal y como se indica en la Nota 1 b) de la memoria de las cuentas anuales del Fondo.
- Los Recursos Disponibles del Fondo serán aplicados en cada fecha de pago según el orden establecido en el Folleto de emisión.
- Tal y como se detalla en la Nota 3 g) de las cuentas anuales adjuntas, el Fondo ha procedido a repercutir la diferencia entre los ingresos y los gastos devengados teniendo en cuenta el orden inverso de la prelación de pagos a los Pasivos del Fondo.
- Tal y como se indica en la Nota 5 de las cuentas anuales adjuntas, los Administradores de la Sociedad Gestora estiman llevar a cabo la liquidación del Fondo en el ejercicio 2018, por lo que no se ha procedido a aplicar en las cuentas anuales adjuntas el principio contable de empresa en funcionamiento.

El Fondo mantiene un contrato de gestión con Santander de Titulización, Sociedad Gestora de Fondos de Titulización, S.A. como Sociedad Gestora del mismo.

*Fondo de Reserva*

En relación con el Fondo de Reserva, hemos verificado si el Fondo dispone en cada fecha de pago del nivel mínimo requerido, habiendo llevado a cabo principalmente los siguientes procedimientos:

- Obtención de confirmación del saldo de tesorería, que incluye el Fondo de Reserva, del Agente de Cobros y Pagos al 31 de diciembre de 2017.
- Cuadre de la confirmación obtenida en el proceso anterior con el saldo contabilizado por la Sociedad Gestora del Fondo, así como con la información reportada en el Estado S.05.3, al 31 de diciembre de 2017.

*Tasa de mora*

En cuanto a la tasa de mora de los activos titulizados, hemos llevado a cabo procedimientos con objeto de verificar que no se incurren en alguna de las causas que pudiera llegar a suponer la liquidación anticipada del Fondo. A continuación, se describen los principales procedimientos realizados:

- Hemos verificado el correcto cumplimiento del cálculo de la provisión por deterioro de los activos titulizados en base a la Circular 2/2016, de 20 de abril, de la Comisión Nacional del Mercado de Valores (C.N.M.V.) y de los principios contables descritos en la Nota 3 de la memoria de las cuentas anuales del Fondo, mediante la re-ejecución del cálculo de dicha provisión según lo establecido en la normativa contable aplicable.
- Adicionalmente, hemos re-ejecutado el cálculo de la tasa de mora reportada.

Cuestiones clave de la auditoría	Modo en el que se han tratado en la auditoría
<p>Considerando lo anteriormente descrito, identificamos el cumplimiento normativo del Folleto de emisión como el aspecto más significativo a considerar en la auditoría del Fondo, por la repercusión que tiene en la constitución y funcionamiento del mismo y, por tanto, en la posibilidad de producirse una liquidación anticipada del Fondo.</p>	<p><i>Prelación de cobros y pagos</i></p> <p>Asimismo, hemos llevado a cabo procedimientos de auditoría sobre la prelación de cobros y pagos, entre los que destacan los siguientes:</p> <ul style="list-style-type: none"> <li>• Verificación de las liquidaciones de los cobros de los activos titulizados y de los pagos a los valores emitidos mediante los extractos bancarios.</li> <li>• Respecto de los activos titulizados, hemos solicitado confirmación externa al cedente al 31 de diciembre de 2017.</li> </ul> <p>En relación con la repercusión de pérdidas hemos verificado que se han imputado las pérdidas adecuadamente a los Pasivos en el orden inverso a la prelación de pagos establecida.</p> <p><i>Proceso de liquidación del Fondo</i></p> <p>En relación con el proceso de liquidación del Fondo, hemos verificado que las cuentas anuales del ejercicio 2017 han sido preparadas de acuerdo con la Resolución del 18 de octubre de 2013 del Instituto de Contabilidad y Auditoría de Cuentas, sobre el marco de información financiera cuando no resulta adecuada la aplicación del principio contable de empresa en funcionamiento.</p> <p>Como resultado de las pruebas realizadas no se han detectado diferencias significativas.</p>

### *Otra información: Informe de gestión*

La otra información comprende exclusivamente el informe de gestión del ejercicio 2017, cuya formulación es responsabilidad de los administradores de la Sociedad Gestora del Fondo, y no forma parte integrante de las cuentas anuales.

Nuestra opinión de auditoría sobre las cuentas anuales no cubre el informe de gestión. Nuestra responsabilidad sobre el informe de gestión, de conformidad con lo exigido por la normativa reguladora de la actividad de auditoría de cuentas, consiste en evaluar e informar sobre la concordancia del informe de gestión con las cuentas anuales, a partir del conocimiento del Fondo obtenido en la realización de la auditoría de las citadas cuentas y sin incluir información distinta de la obtenida como evidencia durante la misma. Asimismo, nuestra responsabilidad consiste en evaluar e informar de si el contenido y presentación del informe de gestión son conformes a la normativa que resulta de aplicación. Si, basándonos en el trabajo que hemos realizado, concluimos que existen incorrecciones materiales, estamos obligados a informar de ello.

Sobre la base del trabajo realizado, según lo descrito en el párrafo anterior, la información que contiene el informe de gestión concuerda con la de las cuentas anuales del ejercicio 2017 y su contenido y presentación son conformes a la normativa que resulta de aplicación.

---

### *Responsabilidad de los administradores de la Sociedad Gestora del Fondo en relación con las cuentas anuales*

Los administradores de la Sociedad Gestora del Fondo son responsables de formular las cuentas anuales adjuntas, de forma que expresen la imagen fiel del patrimonio, de la situación financiera y de los resultados del Fondo, de conformidad con el marco normativo de información financiera aplicable al Fondo en España, y del control interno que consideren necesario para permitir la preparación de cuentas anuales libres de incorrección material, debida a fraude o error.

En la preparación de las cuentas anuales, los administradores de la Sociedad Gestora del Fondo son responsables de la valoración de la capacidad del Fondo para continuar como empresa en funcionamiento, revelando, según corresponda, las cuestiones relacionadas con empresa en funcionamiento y utilizando el principio contable de empresa en funcionamiento excepto si los administradores de la Sociedad Gestora tienen intención de liquidar el Fondo o de cesar sus operaciones, o bien no exista otra alternativa realista.

Los administradores de la Sociedad Gestora del Fondo son responsables de la supervisión del proceso de elaboración y presentación de las cuentas anuales.

---

### *Responsabilidades del auditor en relación con la auditoría de las cuentas anuales*

Nuestros objetivos son obtener una seguridad razonable de que las cuentas anuales en su conjunto están libres de incorrección material, debida a fraude o error, y emitir un informe de auditoría que contiene nuestra opinión.

Seguridad razonable es un alto grado de seguridad pero no garantiza que una auditoría realizada de conformidad con la normativa reguladora de la actividad de auditoría de cuentas vigente en España siempre detecte una incorrección material cuando existe. Las incorrecciones pueden deberse a fraude o error y se consideran materiales si, individualmente o de forma agregada, puede preverse razonablemente que influyan en las decisiones económicas que los usuarios toman basándose en las cuentas anuales.

Como parte de una auditoría de conformidad con la normativa reguladora de la actividad de auditoría de cuentas vigente en España, aplicamos nuestro juicio profesional y mantenemos una actitud de escepticismo profesional durante toda la auditoría. También:

- Identificamos y valoramos los riesgos de incorrección material en las cuentas anuales, debida a fraude o error, diseñamos y aplicamos procedimientos de auditoría para responder a dichos riesgos y obtenemos evidencia de auditoría suficiente y adecuada para proporcionar una base para nuestra opinión. El riesgo de no detectar una incorrección material debida a fraude es más elevado que en el caso de una incorrección material debida a error, ya que el fraude puede implicar colusión, falsificación, omisiones deliberadas, manifestaciones intencionadamente erróneas, o la elusión del control interno.
- Obtenemos conocimiento del control interno relevante para la auditoría con el fin de diseñar procedimientos de auditoría que sean adecuados en función de las circunstancias, y no con la finalidad de expresar una opinión sobre la eficacia del control interno de la entidad.
- Evaluamos si las políticas contables aplicadas son adecuadas y la razonabilidad de las estimaciones contables y la correspondiente información revelada por los administradores de la Sociedad Gestora del Fondo.

- Concluimos sobre si es adecuada la utilización, por los administradores de la Sociedad Gestora del Fondo, del principio contable de empresa en funcionamiento y, basándonos en la evidencia de auditoría obtenida, concluimos sobre si existe o no una incertidumbre material relacionada con hechos o con condiciones que pueden generar dudas significativas sobre la capacidad del Fondo para continuar como empresa en funcionamiento. Si concluimos que existe una incertidumbre material, se requiere que llamemos la atención en nuestro informe de auditoría sobre la correspondiente información revelada en las cuentas anuales o, si dichas revelaciones no son adecuadas, que expresemos una opinión modificada. Nuestras conclusiones se basan en la evidencia de auditoría obtenida hasta la fecha de nuestro informe de auditoría. Sin embargo, los hechos o condiciones futuros pueden ser la causa de que el Fondo deje de ser una empresa en funcionamiento.
- Evaluamos la presentación global, la estructura y el contenido de las cuentas anuales, incluida la información revelada, y si las cuentas anuales representan las transacciones y hechos subyacentes de un modo que logran expresar la imagen fiel.

Nos comunicamos con el Consejo de Administración de la Sociedad Gestora del Fondo en relación con, entre otras cuestiones, el alcance y el momento de realización de la auditoría, planificados y los hallazgos significativos de la auditoría, así como cualquier deficiencia significativa del control interno que identificamos en el transcurso de la auditoría.

También proporcionamos al Consejo de Administración de la Sociedad Gestora del Fondo una declaración de que hemos cumplido los requerimientos de ética aplicables, incluidos los de independencia, y nos hemos comunicado con la misma para informar de aquellas cuestiones que razonablemente puedan suponer una amenaza para nuestra independencia y, en su caso, de las correspondientes salvaguardas.

Entre las cuestiones que han sido objeto de comunicación al Consejo de Administración de la Sociedad Gestora del Fondo, determinamos las que han sido de la mayor significatividad en la auditoría de las cuentas anuales del periodo actual y que son, en consecuencia, las cuestiones clave de la auditoría.

Describimos esas cuestiones en nuestro informe de auditoría salvo que las disposiciones legales o reglamentarias prohíban revelar públicamente la cuestión.

## *Informe sobre otros requerimientos legales y reglamentarios*

---

### *Informe adicional para el Consejo de Administración de la Sociedad Gestora*

La opinión expresada en este informe es coherente con lo manifestado en nuestro informe adicional para el Consejo de Administración de la Sociedad Gestora del Fondo de fecha 27 de abril de 2018.

---

### *Periodo de contratación*

El Consejo de Administración de la Sociedad Gestora del Fondo celebrado el 20 de julio de 2016 nos nombró como auditores por un periodo de tres años contados a partir del ejercicio finalizado el 31 de diciembre de 2016.



*Servicios prestados*

Los servicios, distintos de la auditoría de cuentas que han sido prestados al Fondo auditado, se detallan en la Nota 10 de la memoria de las cuentas anuales del Fondo.

PricewaterhouseCoopers Auditores, S.L. (S0242)

Javier Pató Blázquez (22313)

27 de abril de 2018



PRICEWATERHOUSECOOPERS  
AUDITORES, S.L.

2018 Núm. 01/18/10241

96,00 EUR

SELLO CORPORATIVO:

Informe de auditoría de cuentas sujeto  
a la normativa de auditoría de cuentas  
española o internacional

**Fondo de Titulización de  
Activos, Santander  
Consumer Spain Auto  
2013-1**

Cuentas Anuales e Informe de Gestión  
correspondientes al ejercicio 2017



Fondo de Titulización de Activos, Santander Consumer Spain Auto 2013-1

BALANCE DE SITUACIÓN AL 31 DE DICIEMBRE DE 2017

(Miles de Euros)

ACTIVO	Nota	31/12/2017	31/12/2016 (*)	PASIVO	Nota	31/12/2017	31/12/2016 (*)
<b>ACTIVO NO CORRIENTE</b>		-	74.930	<b>PASIVO NO CORRIENTE</b>		-	116.140
<b>Activos financieros a largo plazo</b>		-	74.930	<b>Provisiones a largo plazo</b>		-	-
Activos Titulizados	5	-	74.930	Provisión por garantías financieras		-	23.440
Participaciones hipotecarias		-	-	Provisión por margen de intermediación		-	-
Certificados de transmisión hipotecaria		-	-	Otras provisiones		-	-
Préstamos hipotecarios		-	-	<b>Pasivos financieros a largo plazo</b>		-	116.140
Cédulas hipotecarias		-	-	Obligaciones y otros valores emitidos	7	-	23.440
Préstamos a promotores		-	-	Serie no subordinadas		-	-
Préstamos a PYMES		-	-	Correcciones de valor por repercusión de pérdidas (-)		-	-
Préstamos a empresas		-	-	Intereses y gastos devengados no vencidos		-	-
Préstamos corporativos		-	-	Ajustes por operaciones de cobertura		-	-
Cédulas territoriales		-	-	Deudas con entidades de crédito	8	-	92.700
Bonos de tesorería		-	-	Préstamo subordinado		-	92.700
Deuda subordinada		-	-	Crédito línea de liquidez dispuesta		-	-
Créditos AAPP		-	-	Otras deudas con entidades de crédito		-	-
Préstamo consumo		-	-	Correcciones de valor por repercusión de pérdidas (-)		-	-
Préstamo automoción		-	74.294	Intereses y gastos devengados no vencidos		-	-
Cuotas de arrendamiento financiero (leasing)		-	-	Ajustes por operaciones de cobertura		-	-
Cuentas a cobrar		-	-	Derivados		-	-
Derechos de crédito futuros		-	-	Derivados de cobertura		-	-
Bonos de titulización		-	-	Derivados de negociación		-	-
Cédulas internacionalización		-	-	Correcciones de valor por repercusión de pérdidas		-	-
Otros		-	-	Otros pasivos financieros		-	-
Intereses y gastos devengados no vencidos		-	-	Garantías financieras		-	-
Activos dudosos - principal		-	1.377	Otros		-	-
Activos dudosos - interés y otros		-	-	Correcciones de valor por repercusión de pérdidas (-)		-	-
Correcciones de valor por deterioro de activos (-)		-	(741)	<b>Pasivos por impuesto diferido</b>		-	-
Ajustes por operaciones de cobertura		-	-			-	-
Derivados		-	-			-	-
Derivados de cobertura		-	-			-	-
Derivados de negociación		-	-			-	-
Otros activos financieros		-	-			-	-
Valores representativos de deuda		-	-			-	-
Instrumentos de patrimonio		-	-			-	-
Garantías financieras		-	-			-	-
Otros		-	-			-	-
Correcciones de valor por deterioro de activos (-)		-	-			-	-
Pro-memoria: cedidos, pignorados o gravados en garantía		-	-			-	-
<b>Activos por impuesto diferido</b>		-	-			-	-
<b>Otros activos no corrientes</b>		-	-			-	-
<b>ACTIVO CORRIENTE</b>		106.997	111.394	<b>PASIVO CORRIENTE</b>		106.997	70.184
<b>Activos no corrientes mantenidos para la venta</b>		-	-	<b>Pasivos vinculados con activos no corrientes mantenidos para la venta</b>		-	-
<b>Activos financieros a corto plazo</b>		74.019	70.461	<b>Provisiones a corto plazo</b>		-	-
Activos Titulizados	5	74.019	70.461	Provisión garantías financieras		-	-
Participaciones hipotecarias		-	-	Provisión por margen de intermediación		-	-
Certificados de transmisión hipotecaria		-	-	Otras provisiones		-	-
Préstamos hipotecarios		-	-	<b>Pasivos financieros a corto plazo</b>		106.987	69.801
Cédulas hipotecarias		-	-	Obligaciones y otros valores emitidos	7	14.315	69.691
Préstamos a promotores		-	-	Serie no subordinadas		14.301	69.598
Préstamos a PYMES		-	-	Correcciones de valor por repercusión de pérdidas (-)		-	-
Préstamos a empresas		-	-	Intereses y gastos devengados no vencidos		14	93
Préstamos corporativos		-	-	Intereses vencidos e impagados		-	-
Cédulas territoriales		-	-	Ajustes por operaciones de cobertura		-	-
Bonos de tesorería		-	-	Deudas con entidades de crédito	8	92.672	110
Deuda subordinada		-	-	Préstamo subordinado		92.700	-
Créditos AAPP		-	-	Crédito línea de liquidez dispuesta		-	-
Préstamo consumo		-	-	Otras deudas con entidades de crédito		-	-
Préstamo automoción		-	69.598	Correcciones de valor por repercusión de pérdidas (-)		(137)	-
Cuotas de arrendamiento financiero (leasing)		-	-	Intereses y gastos devengados no vencidos		109	109
Cuentas a cobrar		-	-	Intereses vencidos e impagados		-	1
Derechos de crédito futuros		-	-	Ajustes por operaciones de cobertura		-	-
Bonos de titulización		-	-	Derivados		-	-
Cédulas internacionalización		-	-	Derivados de cobertura		-	-
Otros		-	-	Derivados de negociación		-	-
Intereses y gastos devengados no vencidos		294	604	Correcciones de valor por repercusión de pérdidas (-)		-	-
Intereses vencidos e impagados		35	52	Otros pasivos financieros		-	-
Activos dudosos - principal		1.057	372	Acreedores y otras cuentas a pagar		-	-
Activos dudosos - intereses		41	76	Garantías financieras		-	-
Correcciones de valor por deterioro de activos (-)		(750)	(241)	Otros		-	-
Ajustes por operaciones de cobertura		-	-	Correcciones de valor por repercusión de pérdidas (-)		-	-
Derivados		-	-	<b>Ajustes por periodificaciones</b>	9	10	383
Derivados de cobertura		-	-	Comisiones		2	377
Derivados de negociación		-	-	Comisión sociedad gestora		2	1
Otros activos financieros		-	-	Comisión administrador		-	-
Valores representativos de deuda		-	-	Comisión agente financiero/pagos		-	-
Instrumentos de patrimonio		-	-	Comisión variable		-	376
Deudores y otras cuentas a cobrar		-	-	Otras comisiones del cedente		-	-
Garantías financieras		-	-	Correcciones de valor por repercusión de pérdidas (-)		-	-
Otros		-	-	Otras comisiones		-	-
Correcciones de valor por deterioro de activos (-)		-	-			-	-
Pro-memoria: cedidos, pignorados o gravados en garantía		-	-			-	-
<b>Ajustes por periodificaciones</b>	6	48	59	Otros		8	6
Comisiones		-	-			-	-
Otros		48	59			-	-
<b>Efectivo y otros activos líquidos equivalentes</b>	6	32.930	40.874	<b>AJUSTES REPERCUTIDOS EN BALANCE DE INGRESOS Y GASTOS RECONOCIDOS</b>		-	-
Tesorería		32.930	40.874	Activos financieros disponible para la venta		-	-
Otros activos líquidos equivalentes		-	-	Coberturas de flujos de efectivo		-	-
		-	-	Otros ingresos/ganancias y gastos/perdidas reconocidos		-	-
<b>TOTAL ACTIVO</b>		106.997	186.324	<b>TOTAL PASIVO</b>		106.997	186.324

(\*) Se presenta, única y exclusivamente, a efectos comparativos.

Las Notas 1 a 13 y el Anexo descritos en la Memoria adjunta forman parte integrante del balance al 31 de diciembre de 2017.

## Fondo de Titulización de Activos, Santander Consumer Spain Auto 2013-1

### CUENTA DE PÉRDIDAS Y GANANCIAS CORRESPONDIENTE AL EJERCICIO ANUAL TERMINADO EL 31 DE DICIEMBRE DE 2017

(Miles de Euros)

	Nota	Ejercicio 2017	Ejercicio 2016 (*)
<b>Intereses y rendimientos asimilados</b>		<b>10.390</b>	<b>18.350</b>
Activos Titulizados	5	9.238	16.851
Otros activos financieros	6	1.152	1.499
<b>Intereses y cargas asimilados</b>		<b>(5.065)</b>	<b>(8.136)</b>
Obligaciones y otros valores emitidos	7	(1.760)	(4.821)
Deudas con entidades de crédito	8	(3.305)	(3.315)
Otros pasivos financieros		-	-
<b>Resultado de operaciones de cobertura de flujos de efectivo (neto)</b>		<b>-</b>	<b>-</b>
<b>MARGEN DE INTERESES</b>		<b>5.325</b>	<b>10.214</b>
<b>Resultado de operaciones financieras (neto)</b>		<b>-</b>	<b>-</b>
Resultados derivados de negociación		-	-
Otros ajustes de valoración en carteras a VR con cambios en PyG		-	-
Activos financieros disponibles para la venta		-	-
Otros		-	-
<b>Diferencias de cambio (neto)</b>		<b>-</b>	<b>-</b>
<b>Otros ingresos de explotación</b>		<b>-</b>	<b>-</b>
<b>Otros gastos de explotación</b>		<b>(4.841)</b>	<b>(9.490)</b>
Servicios exteriores	10	(31)	(45)
Servicios de profesionales independientes		(9)	(8)
Servicios bancarios y similares		-	-
Publicidad y propaganda		-	-
Otros servicios		(22)	(37)
Tributos		-	-
Otros gastos de gestión corriente	9	(4.810)	(9.445)
Comisión de Sociedad gestora		(45)	(45)
Comisión administrador		-	-
Comisión del agente financiero/pagos		-	-
Comisión Variable		(4.765)	(9.400)
Otras comisiones del cedente		-	-
Otros gastos		-	-
<b>Deterioro de activos financieros (neto)</b>	5	<b>(621)</b>	<b>(724)</b>
Deterioro neto de activos titulizados		(621)	(724)
Deterioro neto de otros activos financieros		-	-
<b>Dotaciones a provisiones (neto)</b>		<b>-</b>	<b>-</b>
Dotación provisión por garantías financieras		-	-
Dotación provisión por margen de intermediación		-	-
Dotación otras provisiones		-	-
<b>Ganancias (pérdidas) en la baja de activos no corrientes en venta</b>		<b>-</b>	<b>-</b>
<b>Repercusión de pérdidas (ganancias)</b>		<b>137</b>	<b>-</b>
<b>RESULTADO ANTES DE IMPUESTOS</b>		<b>-</b>	<b>-</b>
<b>Impuesto sobre beneficios</b>		<b>-</b>	<b>-</b>
<b>RESULTADO DEL EJERCICIO</b>		<b>-</b>	<b>-</b>

(\*) Se presenta, única y exclusivamente, a efectos comparativos.

Las Notas 1 a 13 y el Anexo descritos en la Memoria adjunta forman parte integrante de la cuenta de pérdidas y ganancias del ejercicio 2017.

## Fondo de Titulización de Activos, Santander Consumer Spain Auto 2013-1

### ESTADO DE FLUJOS DE EFECTIVO CORRESPONDIENTE AL EJERCICIO ANUAL TERMINADO EL 31 DE DICIEMBRE DE 2017

(Miles de Euros)

	Ejercicio 2017	Ejercicio 2016 (*)
<b>FLUJOS DE EFECTIVO ACTIVIDADES DE EXPLOTACIÓN</b>	<b>301</b>	<b>703</b>
<b>Flujo de caja neto por intereses de las operaciones</b>	<b>5.516</b>	<b>10.964</b>
Intereses cobrados de los activos titulizados (Nota 5)	9.496	17.855
Intereses pagados por las obligaciones y otros valores emitidos (Nota 7)	(1.838)	(5.110)
Cobros por operaciones de derivados de cobertura	-	-
Pagos por operaciones de derivados de cobertura	-	-
Intereses cobrados de inversiones financieras (Nota 6)	1.164	1.525
Intereses pagados por deudas con entidades de crédito (Nota 8)	(3.306)	(3.306)
Otros intereses cobrados/pagados (neto)	-	-
<b>Comisiones y gastos por servicios financieros pagados</b>	<b>(5.186)</b>	<b>(10.218)</b>
Comisión sociedad gestora (Nota 9)	(45)	(45)
Comisión administrador	-	-
Comisión agente financiero/pagos	-	-
Comisión variable (Nota 9)	(5.141)	(10.173)
Otras comisiones	-	-
<b>Otros flujos de caja provenientes de actividades de explotación</b>	<b>(29)</b>	<b>(43)</b>
Pagos por garantías financieras	-	-
Cobros por garantías financieras	-	-
Pagos por operaciones de derivados de negociación	-	-
Cobros por operaciones de derivados de negociación	-	-
Otros pagos de explotación (Nota 10)	(29)	(43)
Otros cobros de explotación	-	-
<b>FLUJOS DE EFECTIVO ACTIVIDADES INVERSIÓN/FINANCIACIÓN</b>	<b>(8.245)</b>	<b>(11.665)</b>
<b>Flujos de caja netos por emisión de valores de titulización</b>	<b>-</b>	<b>-</b>
<b>Flujos de caja por adquisición de activos financieros</b>	<b>-</b>	<b>-</b>
<b>Flujos de caja netos por amortizaciones y procedentes de otros activos</b>	<b>(8.245)</b>	<b>(11.662)</b>
Cobros por amortización ordinaria de activos titulizados (Nota 5)	56.491	82.140
Cobros por amortización anticipada de activos titulizados (Nota 5)	13.061	20.495
Cobros por amortización previamente impagada de activos titulizados (Nota 5)	469	263
Cobros por amortización de activos previamente clasificados como fallidos (Nota 5)	471	264
Cobros netos procedentes de activos recibidos por ejecución de garantías	-	-
Pagos por amortización de obligaciones y otros valores emitidos (Nota 7)	(78.737)	(114.824)
<b>Otros flujos provenientes de operaciones del Fondo</b>	<b>-</b>	<b>(3)</b>
Cobros por concesión de deudas con entidades de créditos	-	-
Pagos por amortización deudas con entidades de créditos (Nota 8)	-	-
Pagos a Administraciones públicas	-	-
Otros cobros y pagos	-	(3)
<b>INCREMENTO (+) DISMINUCIÓN (-) DE EFECTIVO O EQUIVALENTES</b>	<b>(7.944)</b>	<b>(10.962)</b>
<b>Efectivo o equivalentes al comienzo del periodo (Nota 6)</b>	<b>40.874</b>	<b>51.836</b>
<b>Efectivo o equivalentes al final del periodo (Nota 6)</b>	<b>32.930</b>	<b>40.874</b>

(\*) Se presenta, única y exclusivamente, a efectos comparativos.

Las Notas 1 a 13 y el Anexo descritos en la Memoria adjunta forman parte integrante del estado de flujos de efectivo del ejercicio 2017.

## Fondo de Titulización de Activos, Santander Consumer Spain Auto 2013-1

### ESTADO DE INGRESOS Y GASTOS RECONOCIDOS CORRESPONDIENTE AL EJERCICIO ANUAL TERMINADO EL 31 DE DICIEMBRE DE 2017

(Miles de Euros)

	Ejercicio 2017	Ejercicio 2016
<b>Activos financieros disponibles para la venta</b>		
Ganancias (pérdidas) por valoración	-	-
Importe bruto de las ganancias (pérdidas) por valoración	-	-
Efecto fiscal	-	-
Importes transferidos a la cuenta de pérdidas y ganancias	-	-
Otras reclasificaciones	-	-
Importes repercutidos a la cuenta de pasivo en el periodo	-	-
<b>Total ingresos y gastos reconocidos por activos financieros disponibles para la venta</b>	-	-
<b>Cobertura de los flujos de efectivo</b>		
Ganancias (pérdidas) por valoración	-	-
Importe bruto de las ganancias (pérdidas) por valoración	-	-
Efecto fiscal	-	-
Importes transferidos a la cuenta de pérdidas y ganancias	-	-
Otras reclasificaciones	-	-
Importes repercutidos a la cuenta de pasivo en el periodo	-	-
<b>Total ingresos y gastos reconocidos por coberturas contables</b>	-	-
<b>Otros ingresos/ganancias y gastos/pérdidas reconocidos</b>		
Importe de otros ingresos/ganancias y gastos/pérdidas reconocidos directamente en el balance en el periodo	-	-
Importe bruto de las ganancias (pérdidas) por valoración	-	-
Efecto fiscal	-	-
Importes transferidos a la cuenta de pérdidas y ganancias	-	-
Importes repercutidos a la cuenta de pasivo en el periodo	-	-
<b>Total ingresos y gastos reconocidos por otros ingresos/ganancias</b>	-	-
<b>TOTAL DE INGRESOS Y GASTOS RECONOCIDOS</b>	-	-

(\*) Se presenta, única y exclusivamente, a efectos comparativos.

Las Notas 1 a 13 y el Anexo descritos en la Memoria adjunta forman parte integrante del estado de ingresos y gastos reconocidos del ejercicio 2017.

## **Fondo de Titulización de Activos, Santander Consumer Spain Auto 2013-1**

Memoria correspondiente al  
ejercicio anual terminado el  
31 de diciembre de 2017

### **1. Naturaleza y Actividad**

#### **a) Reseña del Fondo**

Fondo de Titulización de Activos, Santander Consumer Spain Auto 2013-1 (en adelante, "el Fondo") se constituyó mediante Escritura Pública de fecha 16 de octubre de 2013. El Fondo se encuentra sujeto a lo dispuesto en la Ley 5/2015, de 27 de abril, de fomento de la financiación empresarial y en la restante normativa aplicable, así como en lo dispuesto en la propia escritura de constitución del Fondo.

El Fondo constituye un patrimonio separado y tiene el carácter de cerrado por el activo y por el pasivo. La función del Fondo consiste en la adquisición de activos titulizados derivados de préstamos concedidos por Santander Consumer E.F.C., S.A. (en adelante, la Entidad Cedente o Santander Consumer), a personas físicas y jurídicas residentes en España destinados a la adquisición de vehículos tanto nuevos como usados y la adquisición de bienes al consumo que fueron concedidos conforme a la entonces vigente Ley 7/1995, de 23 de marzo y conforme a la Ley 16/2011, de 24 de junio (en adelante, "los Activos Titulizados") - véase Nota 5 - y en la emisión de una única serie de bonos de titulización, por un importe total de 481.200.000 euros (véase Nota 7). El desembolso de los Activos titulizados iniciales, así como el de los bonos de titulización, se produjo el 18 de octubre de 2013, fecha en la que comenzaron a devengarse los ingresos y gastos del Fondo.

El Fondo carece de personalidad jurídica y es gestionado por Santander de Titulización, Sociedad Gestora de Fondos de Titulización, S.A. (en adelante, "la Sociedad Gestora", entidad integrada en el Grupo Santander). La comisión de administración que se paga a la Sociedad Gestora se calcula como el 0,019% anual del valor de los bonos de titulización pendientes de amortización en la fecha anterior a la de pago de dichos bonos, con un mínimo de 45.000 euros anuales.

La gestión y administración de los Activos Titulizados corresponden a la sociedad cedente de los mismos, Santander Consumer, obteniendo por dicha gestión una cantidad variable igual a la diferencia entre los ingresos y gastos devengados por el Fondo, de acuerdo a lo indicado en la Nota 3.f. En el caso de que dicho margen de intermediación fuese negativo, se repercutirá de acuerdo a lo indicado en la Nota 3.g. Santander Consumer no asume ninguna responsabilidad por el impago de dichos préstamos.

La entidad depositaria de los Activos Titulizados y de las pólizas de formalización de los préstamos es la Entidad Cedente.

La entidad designada como agente financiero es Banco Santander, S.A.

La cuenta de tesorería del Fondo está depositada en Santander Consumer Finance, S.A. (véase Nota 6). Adicionalmente, Santander Consumer Finance, S.A, tiene concedidos dos préstamos subordinados al Fondo (véase Nota 8).

## **b) Duración del Fondo**

La actividad del Fondo se inició el día de la fecha de constitución del Fondo y finalizará el 20 de septiembre de 2026 salvo que con anterioridad se hubiera procedido a la liquidación anticipada del mismo.

### Liquidación

La Sociedad Gestora, previa comunicación a la CNMV, estará facultada para proceder a la liquidación anticipada del Fondo y con ello a la amortización anticipada de la totalidad de la emisión de bonos y extinción del Fondo en cualquier fecha, con los supuestos y los requisitos descritos en el apartado 4.4.c.1 del Documento de Registro del Folleto de Emisión.

A la fecha de formulación de las presentes cuentas anuales, los Administradores de la Sociedad Gestora estiman llevar a cabo la liquidación del Fondo en el ejercicio 2018, por lo que formulan las cuentas anuales bajo el principio de empresa en liquidación.

### Extinción

El Fondo se extinguirá en todo caso a consecuencia de las circunstancias y con el procedimiento descrito en el apartado 4.4.c.2 del Documento de Registro del Folleto de Emisión.

## **2. Bases de presentación de las cuentas anuales**

### **a) *Imagen fiel***

Las cuentas anuales comprenden el balance, la cuenta de pérdidas y ganancias, el estado de ingresos y gastos reconocidos, el estado de flujos de efectivo y la memoria, de la que forman parte los estados financieros públicos S.05.1, S.05.2, S.05.3, S.05.4, S.05.5 y el apartado correspondiente a las notas explicativas del estado S.06, adjuntos en el Anexo. Las cuentas anuales se han preparado a partir de los registros contables que del Fondo mantiene su Sociedad Gestora y se formulan junto con el informe de gestión de acuerdo con el marco normativo de información financiera que resulta de aplicación al Fondo, que es el establecido en la Circular 2/2016, de 20 de abril, de la Comisión Nacional del Mercado de Valores, de forma que muestran la imagen fiel de la situación financiera del Fondo al 31 de diciembre de 2017 y de los resultados de sus operaciones y de los flujos de efectivo que se han generado durante el ejercicio terminado en esa fecha.

Las cuentas anuales del Fondo han sido formuladas y aprobadas por los Administradores de su Sociedad Gestora, en su reunión celebrada el 12 de febrero de 2018.

### **b) *Principios contables no obligatorios aplicados***

Los Administradores de la Sociedad Gestora del Fondo han formulado estas cuentas anuales teniendo en consideración los principios contables y las normas contables de aplicación obligatoria que tienen un efecto significativo en las mismas. No existe ningún principio contable o criterio de valoración que, siendo obligatorio, haya dejado de aplicarse. Adicionalmente, no se han aplicado principios contables no obligatorios.

### **c) *Aspectos críticos de la valoración y estimación de la incertidumbre***

Los resultados son sensibles a los principios y políticas contables, criterios de valoración y estimaciones seguidos por los Administradores de la Sociedad Gestora del Fondo para la elaboración de las cuentas anuales. Los principales principios y políticas contables y criterios de valoración se indican en la Nota 3.

En la elaboración de las cuentas anuales del Fondo se han utilizado, ocasionalmente, estimaciones realizadas por los Administradores de la Sociedad Gestora para cuantificar algunos de los activos, pasivos, ingresos y gastos que figuran registrados en ellas. Básicamente, estas estimaciones se refieren a la evaluación de posibles pérdidas por deterioro que, en su caso, puedan tener determinados activos (véanse Notas 3.c y 5), al valor razonable de determinados instrumentos financieros (véase Nota 3.b) y a la cancelación anticipada, en su caso. A pesar de que estas estimaciones se han realizado sobre la base de la mejor información disponible al 31 de diciembre de 2017, es posible que acontecimientos que puedan tener lugar en el futuro obliguen a modificarlas (al alza o a la baja) en los próximos ejercicios, lo que se realizaría, en su caso, de forma prospectiva, de acuerdo con la normativa contable en vigor.

#### **d) Comparación de la información**

La Sociedad Gestora presenta a efectos comparativos, con cada una de las cifras que se desglosan en las presentes cuentas anuales, además de las cifras del período comprendido entre el 1 de enero y el 31 de diciembre de 2017, las correspondientes al ejercicio anterior. La información contenida en esta memoria referida al ejercicio 2016 se presenta exclusivamente, a efectos comparativos y, por consiguiente, no constituye las cuentas anuales del Fondo del ejercicio 2016.

El 30 abril de 2016 se publicó en el B.O.E. la Circular 2/2016, de 20 de abril, de la CNMV sobre normas contables, cuentas anuales, estados financieros públicos y estados reservados de información estadística de los fondos de titulización, que entró en vigor el día siguiente al de su publicación. Esta Circular derogó la Circular 2/2009, de 25 de abril, de la CNMV que versaba sobre el mismo asunto. Los principales efectos de este cambio normativo fueron los siguientes:

- La nueva Circular introdujo algunos cambios en la denominación de determinadas cuentas de los estados financieros, sin que implicasen cambios en la clasificación de activos y pasivos entre “no corrientes” y “corrientes”. Por tanto, debe tenerse en cuenta que los modelos de Balance, Cuenta de Pérdidas y Ganancias, Estado de Flujos de Efectivo y Estado de Ingresos y Gastos y las notas explicativas incluidos a efectos comparativos en las presentes cuentas anuales correspondientes al ejercicio 2016, difieren de los incluidos en las cuentas anuales correspondientes al ejercicio 2015.

#### **e) Agrupación de partidas**

Determinadas partidas del balance, de la cuenta de pérdidas y ganancias, del estado de flujos de efectivo y del estado de ingresos y gastos reconocidos se presentan de forma agrupada para facilitar su comprensión, si bien, en determinados casos, se ha incluido la información desagregada en las correspondientes notas de la memoria.

#### **f) Elementos recogidos en varias partidas**

En la elaboración de los estados financieros, no se han registrado elementos patrimoniales en dos o más partidas del balance

#### **g) Corrección de errores**

En la elaboración de estas cuentas anuales no se ha puesto de manifiesto ningún error significativo que haya supuesto la reexpresión de los importes incluidos en las cuentas anuales del ejercicio 2016 (véase Nota 2.d).

#### **h) Cambios en criterios contables**

Durante el ejercicio 2017 no se han producido cambios de criterios contables significativos respecto a los criterios aplicados en el ejercicio 2016.

***i) Impacto medioambiental***

Dada la actividad a la que se dedica el Fondo, éste no tiene responsabilidades, gastos, activos, ni provisiones o contingencias de carácter medioambiental que pudieran ser significativos en relación con la situación financiera y los resultados del mismo. Por este motivo, no se incluyen desgloses específicos en la presente memoria respecto a información de cuestiones medioambientales.

***j) Hechos posteriores***

Con posterioridad al 31 de diciembre de 2017, y hasta la formulación de estas cuentas anuales, no se ha producido ningún hecho significativo no descrito en las restantes notas de esta memoria que tenga un efecto significativo en estas cuentas anuales.

**3. Normas de registro y valoración**

En la elaboración de las cuentas anuales del Fondo, correspondientes al ejercicio 2017, se han aplicado los siguientes principios, políticas contables y criterios de valoración, de acuerdo con lo establecido en la Circular 2/2016, de 20 de abril y sus modificaciones posteriores:

***Principio de empresa en liquidación***

Con el objeto de representar la imagen fiel de las operaciones tendentes a realizar el activo, cancelar las deudas y, en su caso, repartir a los bonistas el remanente resultante, los Administradores de la Sociedad Gestora han aplicado el principio de empresa en liquidación para el ejercicio anual terminado el 31 de diciembre de 2017. Las cuentas anuales correspondientes al ejercicio 2017 han sido preparadas de acuerdo con la Resolución del 18 de octubre de 2013 del Instituto de Contabilidad y Auditoría de Cuentas, sobre el marco de información financiera cuando no resulta adecuada la aplicación del principio de empresa en funcionamiento. Los Administradores de la Sociedad Gestora del Fondo estiman que, en el supuesto de haber aplicado el principio de empresa en funcionamiento, no se hubieran producido diferencias significativas.

***a) Definición y clasificación de los instrumentos financieros a efectos de su presentación y valoración***

***i. Definición***

Un “instrumento financiero” es un contrato que da lugar a un activo financiero en una entidad y, simultáneamente, a un pasivo financiero o instrumento de capital en otra entidad.

Un “derivado financiero” es un instrumento financiero cuyo valor cambia como respuesta a los cambios en una variable observable de mercado (tal como un tipo de interés, de cambio, el precio de un instrumento financiero o un índice de mercado, incluyendo las calificaciones crediticias), cuya inversión inicial es muy pequeña en relación a otros instrumentos financieros con respuesta similar a los cambios en las condiciones de mercado y que se liquida, generalmente, en una fecha futura.



## *ii. Clasificación de los activos financieros*

Los activos financieros se desglosan, a efectos de su presentación y valoración, en los siguientes epígrafes del balance:

- Activos titulizados: Incluye los activos cedidos al Fondo como consecuencia del proceso de titulización y se clasifican, a efectos de su valoración, como "Préstamos y partidas a cobrar".
- Derivados: Este epígrafe recoge los derivados contratados por el Fondo, distinguiendo entre aquéllos que cumplen las condiciones para la aplicación de la contabilidad de coberturas de aquéllos que deben ser clasificados a efectos de su valoración dentro de la cartera de negociación. Se incluyen también los derivados implícitos en un instrumento financiero híbrido, cuando se haya separado del contrato principal, los cuales se registran atendiendo a su naturaleza.
- Efectivo y otros activos líquidos equivalentes: Este epígrafe incluye la tesorería, los depósitos bancarios a la vista y los instrumentos financieros que sean convertibles en efectivo y que en el momento de su adquisición, su vencimiento no fuera superior a tres meses, siempre que no exista riesgo significativo de cambios de valor y formen parte de la política de gestión normal de la tesorería del Fondo para hacer frente a sus obligaciones de pago.

## *iii. Clasificación de los pasivos financieros*

Los pasivos financieros se desglosan, a efectos de su presentación y valoración, en los siguientes epígrafes del balance:

- Obligaciones y otros valores emitidos: Incluye, en su caso, las obligaciones, bonos y pagarés emitidos por el Fondo, con el fin de financiar la adquisición de sus activos financieros. Se clasifican, a efectos de su valoración, como "Débitos y partidas a pagar".
- Deudas con entidades de crédito: Incluye, en su caso, las deudas contraídas con entidades de crédito, con el fin de financiar su actividad y se clasifican, a efectos de valoración, como "Débitos y partidas a pagar".
- Derivados: Este epígrafe recoge los derivados contratados por el Fondo, distinguiendo entre aquéllos que cumplen las condiciones para la aplicación de la contabilidad de coberturas de aquéllos que deben ser clasificados a efectos de su valoración dentro de la cartera de negociación. Se incluyen también los derivados implícitos en un instrumento financiero híbrido, cuando se haya separado del contrato principal, los cuales se registran atendiendo a su naturaleza.

## **b) Reconocimiento y valoración de los activos y pasivos financieros**

### *i. Reconocimiento y valoración de los activos financieros*

Los activos financieros clasificados, a efectos de su valoración, como "Préstamos y partidas a cobrar" se valoran, inicialmente, por su "valor razonable" (que salvo evidencia en contrario será el precio de la transacción), incluyendo los costes de transacción directamente atribuibles a la operación. Posteriormente, dichos activos se valoran por su coste amortizado, contabilizándose los intereses devengados en el epígrafe "Intereses y rendimientos asimilados" de la cuenta de pérdidas y ganancias mediante el método del tipo de interés efectivo. No obstante, aquellas partidas cuyo importe se espera recibir en un plazo no superior a tres meses se valoran a su valor nominal siempre y cuando el efecto de no actualizar los flujos de efectivo sea totalmente inmaterial.

*ii. Reconocimiento y valoración de los pasivos financieros*

Los pasivos financieros clasificados, a efectos de su valoración, como “Débitos y partidas a pagar”, se valoran, inicialmente, por su “valor razonable” (que salvo evidencia en contrario será el precio de la transacción) incluyendo los costes de transacción directamente atribuibles a la operación. Posteriormente, dichos pasivos se valoran por su coste amortizado, contabilizándose los intereses devengados en el epígrafe “Intereses y cargas asimilados” de la cuenta de pérdidas y ganancias mediante el método del tipo de interés efectivo. No obstante, aquellas partidas cuyo importe se espera pagar en un plazo inferior a tres meses se valoran a su valor nominal siempre y cuando el efecto de no actualizar los flujos de efectivo sea totalmente inmaterial.

Se considerarán, en su caso, costes directamente atribuibles a las emisiones los costes de dirección y aseguramiento de la emisión, la comisión inicial de la Sociedad Gestora si hubiere, las tasas del Órgano Regulador, los costes de registro de los folletos de emisión y los costes derivados de la admisión a negociación de los valores emitidos, entre otros.

*iii. Operaciones de cobertura*

El Fondo utiliza, en su caso, los derivados financieros para la gestión de los riesgos de sus activos y pasivos (“derivados de cobertura”).

Para que un derivado financiero se considere de cobertura, necesariamente tiene que:

1. Cubrir uno de los siguientes tipos de riesgo:
  - a. De variaciones en el valor razonable de los activos y pasivos debidas a oscilaciones, entre otras, en el tipo de interés y/o tipo de cambio al que se encuentre sujeto la posición o saldo a cubrir (“cobertura de valores razonables”);
  - b. De alteraciones en los flujos de efectivo estimados con origen en los activos y pasivos financieros, compromisos y transacciones altamente probables que se prevea llevar a cabo (“cobertura de flujos de efectivo”).
2. Eliminar eficazmente algún riesgo inherente al elemento o posición cubierto durante todo el plazo previsto de cobertura, lo que implica que:
  - a. En el momento de la contratación de la cobertura se espera que, en condiciones normales, ésta actúe con un alto grado de eficacia (“eficacia prospectiva”).
  - b. Exista una evidencia suficiente de que la cobertura fue realmente eficaz durante toda la vida del elemento o posición cubierto (“eficacia retrospectiva”).
3. Haberse documentado adecuadamente que la contratación del derivado financiero tuvo lugar específicamente para servir de cobertura de determinados saldos o transacciones y la forma en que se pensaba conseguir y medir esa cobertura siempre que esta forma sea coherente con la gestión de los riesgos propios que lleva a cabo el Fondo.

Las operaciones de cobertura realizadas por el Fondo corresponden, en su caso, a coberturas de flujos de efectivo. Por lo que respecta a las diferencias de valoración de las coberturas de los flujos de efectivo, la parte eficaz de la variación del valor del instrumento de cobertura se registra transitoriamente en el epígrafe “Ajustes repercutidos en el balance de ingresos y gastos reconocidos” del pasivo del balance, hasta el momento en que ocurran las transacciones previstas; registrándose entonces en la cuenta de pérdidas y ganancias. La variación de valor de los derivados de cobertura por la parte ineficaz de la misma se registra directamente en la cuenta de pérdidas y ganancias.

Si un derivado asignado como de cobertura, bien por su finalización, por su ineffectividad o por cualquier otra causa, no cumple los requisitos indicados anteriormente, a efectos contables, dicho derivado pasa a ser considerado como un “derivado de negociación”.

Cuando se interrumpe la “cobertura de flujos de efectivo”, el resultado acumulado del instrumento de cobertura, reconocido en el epígrafe “Ajustes repercutidos en el balance de ingresos y gastos reconocidos – Coberturas de flujos de efectivo” del pasivo del balance (mientras la cobertura era efectiva), se continuará reconociendo en dicho epígrafe hasta que la transacción cubierta ocurra, momento en el que se registrará en resultados; salvo que se prevea que no se va a realizar la transacción, en cuyo caso se registran inmediatamente en resultados.

Se entiende que la cobertura de flujos de efectivo es altamente eficaz porque los flujos recibidos de los activos titulizados correspondientes al riesgo cubierto son iguales y se obtienen en el mismo plazo que los que se entregan a la entidad de contrapartida de la permuta financiera. Asimismo, los flujos recibidos de la entidad de contrapartida de la permuta financiera son iguales y se obtienen en el mismo plazo que el importe a entregar a los pasivos emitidos correspondientes al riesgo cubierto.

La fuente de riesgo de modelo más importante en los derivados proviene de la estimación de la correlación entre probabilidades de impago. El Credit Valuation Adjustment (CVA) es un ajuste a la valoración como consecuencia del riesgo asociado a la exposición crediticia que se asume con cada contrapartida. Por otro lado, el Debit Valuation Adjustment (DVA) es un ajuste como consecuencia del riesgo propio del Fondo que asumen sus contrapartidas.

Como norma general, el cálculo de CVA es el producto de la exposición esperada positiva por la probabilidad de incumplimiento, multiplicando el resultado por la severidad, es decir, por la pérdida estimada en caso de incumplimiento de la contraparte. Análogamente, el DVA se calcula como el producto de la exposición esperada negativa por las probabilidades de incumplimiento y multiplicando el resultado por la severidad de los activos del Fondo. Ambos cálculos están realizados sobre todo el periodo de la exposición potencial.

Dado que, en su caso, el riesgo de crédito propio (DVA) se está incorporando en el nocional del swap, no ha sido preciso ningún ajuste adicional por dicho concepto.

En relación con el CVA, dicho riesgo de contraparte se ve atenuado por la exigencia de constitución de depósitos de garantía u otro tipo de colateral en el supuesto de que se incumplan niveles mínimos de rating de las contrapartes, con lo que, en su caso, el impacto de considerar dicho aspecto no ha sido significativo.

#### *iv. Registro de resultados*

Como norma general, las variaciones en el valor razonable de los activos y pasivos financieros se registran con contrapartida en la cuenta de pérdidas y ganancias, diferenciando entre las que tienen su origen en el devengo de intereses y conceptos asimilados (que se registran en los capítulos “Intereses y rendimientos asimilados” o “Intereses y cargas asimiladas”, según proceda). Las que correspondan a otras causas se registran por su importe neto en el capítulo “Resultado de Operaciones Financieras” de dicha cuenta de pérdidas y ganancias.

El reconocimiento en la cuenta de pérdidas y ganancias del devengo de intereses se interrumpe para todos los instrumentos de deuda calificados individualmente como dudosos.

v. *Valor razonable de los activos y pasivos financieros*

Dada la naturaleza y composición de los activos y pasivos financieros del Fondo, excluidos los derivados financieros cuya descripción se detalla en el apartado iii. de esta Nota, los vencimientos residuales de aquellos activos y pasivos financieros remunerados, en su caso, a tipo fijo, así como la desviación porcentual existente con respecto a los tipos de interés actuales de mercado, y las correcciones valorativas registradas, el valor razonable de los activos y de los pasivos financieros del Fondo al 31 de diciembre de 2017 y 2016 no difiere significativamente de sus correspondientes valores en libros a dichas fechas.

c) ***Deterioro del valor de los activos financieros***

i. *Definición*

Un activo financiero se considera deteriorado (y, consecuentemente, se corrige su valor en libros para reflejar el efecto de su deterioro) cuando existe una evidencia objetiva de que se ha producido un evento, o el efecto combinado de varios de ellos, que dan lugar a un impacto negativo en los flujos de efectivo futuros que se estimaron en el momento de formalizarse la transacción.

En la estimación de los flujos de efectivo futuros de instrumentos que cuenten con garantías reales, siempre que éstas se hayan considerado en la cesión del instrumento o figuren en la información facilitada a los titulares de los pasivos emitidos por el Fondo, se tendrán en cuenta los flujos que se obtendrán de su realización menos el importe de los costes necesarios para su obtención y posterior venta, con independencia de la probabilidad de la ejecución de la garantía.

Como criterio general, la corrección del valor en libros de los instrumentos financieros, por causa de su deterioro, se efectúa con cargo a la cuenta de pérdidas y ganancias del periodo en el que tal deterioro se manifiesta, utilizando una contrapartida compensadora para corregir el valor de los activos. Las recuperaciones de las pérdidas por deterioro previamente registradas, en caso de producirse, se reconocen en la cuenta de pérdidas y ganancias del periodo en el que el deterioro deja de existir o se reduce y tendrán como límite el valor en libros del instrumento financiero que estaría reconocido en la fecha de reversión si no se hubiese registrado el deterioro del valor.

Cuando se considera remota la recuperación de cualquier importe registrado, éste se da de baja del balance, sin perjuicio de las actuaciones que pueda llevar a cabo el Fondo para intentar conseguir su cobro hasta tanto no se hayan extinguido definitivamente sus derechos, sea por prescripción, condonación u otras causas.

De acuerdo con lo previsto en la Circular 2/2016, en el cálculo de las pérdidas por deterioro de un grupo de activos financieros se prevé la posibilidad de utilizar modelos basados en métodos estadísticos. En este sentido, la Sociedad Gestora del Fondo considera que la metodología más representativa para la estimación del deterioro de los activos financieros del Fondo teniendo en cuenta las características de dichos activos es la basada en la estimación de los porcentajes de deterioro, de acuerdo con la antigüedad de la deuda vencida e impagada y con el calendario previsto en la Norma 13ª de la Circular 2/2016 de la Comisión Nacional del Mercado de Valores y sus modificaciones posteriores.

ii. *Instrumentos de deuda valorados a su coste amortizado*

El importe de las pérdidas por deterioro experimentadas por estos instrumentos coincide con la diferencia entre sus respectivos valores en libros y los valores actuales de sus flujos de efectivo futuros previstos, y se presentan minorando los saldos de los activos que corrigen.

El proceso de evaluación de las posibles pérdidas por deterioro de estos activos se lleva a cabo individualmente para todos los instrumentos de deuda.

**d) Ajustes por periodificación (activo y pasivo)**

En el caso del activo, corresponden, en su caso, a los intereses devengados y no vencidos al cierre del ejercicio asociados a las cuentas corrientes del Fondo.

En el caso del pasivo, corresponden, en su caso, a las comisiones de gestión del Fondo y de administración de los activos titulizados o de los bonos emitidos, así como la remuneración variable correspondiente a la Entidad Cedente, devengadas en el periodo al que se refiere el balance y que se encuentran pendientes de pago a dicha fecha.

Asimismo, estos epígrafes del balance incluirán, en su caso, gastos e ingresos de diversa naturaleza devengados en el periodo y pendientes de pago o cobro, respectivamente.

**e) Reconocimiento de ingresos y gastos**

Seguidamente se resumen los criterios más significativos utilizados por el Fondo, para el reconocimiento de sus ingresos y gastos:

*i. Ingresos y gastos por intereses*

Con carácter general, los ingresos y gastos por intereses se reconocen contablemente en los capítulos "Intereses y rendimientos asimilados" e "Intereses y cargas asimilados" de la cuenta de pérdidas y ganancias, respectivamente, en función de su periodo de devengo, por aplicación del método del tipo de interés efectivo, a excepción de los intereses correspondientes a inversiones dudosas, morosas o en litigio, que se registran en el momento efectivo del cobro.

*ii. Ingresos y gastos no financieros*

Se reconocen contablemente de acuerdo con el criterio de devengo.

*iii. Comisiones, honorarios y conceptos asimilados*

Estos ingresos y gastos se reconocen en la cuenta de pérdidas y ganancias con criterios distintos, según sea su naturaleza. Los más significativos son:

- Las comisiones variables vinculadas al servicio de intermediación financiera por parte de la Entidad Cedente se describen en el apartado f) de esta Nota.
- Los que tienen su origen en transacciones o servicios, tales como los prestados por la Sociedad Gestora, que se prolongan en el tiempo, se difieren durante la vida de tales transacciones o servicios.
- Los que surgen en la prestación de un servicio que se ejecuta en un acto singular, se reconocen cuando se realiza el acto singular que los origina.
- Los vinculados a activos y pasivos financieros valorados a su valor razonable con cambios en pérdidas y ganancias, se reconocen en el momento de su cobro.

**f) Remuneración variable**

La remuneración variable como consecuencia de la intermediación financiera se determina como la diferencia positiva, si la hubiese, entre los ingresos y los gastos, incluidas las pérdidas de ejercicios anteriores, si las hubiese, devengados por el Fondo de acuerdo al cierre de su contabilidad, que incluyen, entre otros, las pérdidas por deterioro y sus reversiones y cualquier otro rendimiento o retribución devengado en el periodo, distinto de esta remuneración variable a percibir por la Entidad Cedente, u otro beneficiario, de acuerdo con la documentación constitutiva del Fondo. Se exceptúan de dicha diferencia la propia remuneración variable y el gasto por impuesto sobre beneficios, en su caso.

Cuando la diferencia obtenida entre los ingresos y gastos devengados sea positiva, se utilizará en primer lugar, para deducir, en su caso, las pérdidas de periodos anteriores que hubieran sido repercutidas a los pasivos del Fondo. Si tras la deducción, continúan existiendo pasivos corregidos por imputación de pérdidas, no se procederá a registrar remuneración variable alguna. En consecuencia, sólo se producirá el devengo y registro de la remuneración variable cuando no existan pasivos corregidos por imputación de pérdidas.

**g) Repercusión de pérdidas**

Cuando la diferencia obtenida entre los ingresos y gastos devengados, conforme al apartado f) anterior, sea negativa, se repercute a los pasivos emitidos por el Fondo, a través de la cuenta correctora de pasivo "Correcciones de valor por repercusión de pérdidas" del pasivo del balance, registrándose un ingreso en el epígrafe "Repercusión de pérdidas (ganancias)" de la cuenta de pérdidas y ganancias. Dicha repercusión se realiza comenzando por la cuenta de periodificación de la comisión variable, devengada y no liquidada en periodos anteriores, y continuando por el pasivo más subordinado, teniendo en cuenta el orden inverso de prelación de pagos establecido contractualmente para cada fecha de pago.

**h) Impuesto sobre Beneficios**

El Fondo tributa en el régimen general del Impuesto sobre Sociedades de acuerdo con lo dispuesto por la Ley 27/2014, de 27 de noviembre, del Impuesto sobre Sociedades, modificada por el Real Decreto Ley 3/2016, de 2 de diciembre, por el que se adoptan medidas en el ámbito tributario dirigidas a la consolidación de las finanzas públicas y otras medidas urgentes en materia social, que establece el tipo de gravamen general del Impuesto sobre Sociedades en el 25%.

Asimismo, de acuerdo con lo previsto en la Disposición Transitoria trigésimo primera de la Ley 2/2010, de 1 de marzo, por la que se trasponen determinadas Directivas en el ámbito de la imposición indirecta y se modifica la Ley del Impuesto sobre la Renta de no Residentes para adaptarla a la normativa comunitaria, se establece que en tanto no se establezcan reglamentariamente las normas relativas a la deducibilidad de las correcciones valorativas por deterioro de valor de los instrumentos de deuda valorados por su coste amortizado que posean los fondos de titulización hipotecaria y los fondos de titulización de activos, se aplicarán los criterios establecidos para las entidades de crédito sobre la deducibilidad de la cobertura específica del riesgo de insolvencia del cliente.

De acuerdo con la legislación vigente, los impuestos no pueden considerarse definitivamente liquidados hasta que las declaraciones presentadas hayan sido inspeccionadas por las autoridades fiscales, o haya transcurrido el plazo de prescripción de cuatro años. A 31 de diciembre de 2017 el Fondo tiene abiertos a inspección por las autoridades fiscales todos los impuestos que le son de aplicación desde su constitución. Los Administradores de la Sociedad Gestora no esperan que, en caso de inspección del Fondo, surjan pasivos adicionales de importancia.

El gasto o ingreso por impuesto sobre beneficios comprende la parte relativa al gasto o ingreso por el impuesto corriente y la parte correspondiente al gasto o ingreso por el impuesto diferido, en su caso.

El gasto o ingreso por impuesto diferido, en caso de que exista, se corresponde con el reconocimiento y la cancelación de los activos y pasivos por impuesto diferido, que surgen de las diferencias temporarias originadas por la diferente valoración, contable y fiscal, de los activos y pasivos del Fondo. Las diferencias temporarias imponibles dan lugar a pasivos por impuesto diferido, mientras que las diferencias temporarias deducibles y los créditos por deducciones y ventajas fiscales que queden pendientes de aplicar fiscalmente, dan lugar a activos por impuesto diferido. Los activos y pasivos por impuestos diferidos, originados por operaciones con cargos o abonos directos en el capítulo "Ajustes repercutidos en el balance de ingresos y gastos reconocidos" del pasivo del balance, se contabilizan, en su caso, también con contrapartida en dicho capítulo.

Conforme a la normativa reguladora (artículo 15 de la Ley 5/2015, de 27 de abril) el valor patrimonial del Fondo ha de ser nulo, por lo que los Administradores de la Sociedad Gestora estiman que la liquidación de cualquier diferencia de naturaleza temporaria, tanto activa como pasiva, es remota, con lo que, en función de lo previsto en la normativa contable vigente, no se registran activos ni pasivos diferidos.

Dado que en el ejercicio 2017 y 2016 se han equilibrado los ingresos y los gastos del Fondo, no procede liquidar cuota alguna por el Impuesto sobre Beneficios (véase Nota 11).

***i) Transacciones en moneda extranjera***

La moneda funcional del Fondo es el Euro. Al 31 de diciembre de 2017 y 2016, el Fondo no tenía elementos de activo y de pasivo expresados en moneda extranjera.

***j) Baja del balance de los activos y pasivos financieros***

Los activos financieros solo se dan de baja del balance cuando se han extinguido los flujos de efectivo que generan o cuando se han transferido sustancialmente a terceros los riesgos y beneficios que llevan implícitos. Similarmente, los pasivos financieros solo se dan de baja de dicho balance cuando se han extinguido las obligaciones que generan o cuando se adquieren (bien con la intención de cancelarlos, bien con la intención de recolocarlos de nuevo).

***k) Activos no corrientes mantenidos para la venta***

El saldo de este epígrafe del activo del balance incluye, en su caso, los activos recibidos por el Fondo para la satisfacción, total o parcial, de los activos financieros que representan derechos de cobro frente a terceros, con independencia del modo de adquirir la propiedad (en adelante, activos adjudicados).

La clasificación y presentación en balance de estos activos se lleva a cabo tomando en consideración el fin al que se destinan.

El Fondo registra, en su caso, un activo como activo no corriente mantenido para la venta si su valor contable se recupera, fundamentalmente, a través de su venta, en lugar de por su uso continuado, y siempre y cuando se cumplan los siguientes requisitos:

- El activo ha de estar disponible en sus condiciones actuales para su venta inmediata, sujeto a los términos usuales y habituales para su venta; y
- Su venta ha de ser altamente probable.

Los activos no corrientes mantenidos para la venta se registran, en el momento de su reconocimiento inicial por su valor razonable menos los costes de venta, que serán, al menos, del 25% de su valor razonable.

Posteriormente, los activos no corrientes mantenidos para la venta se valoran por el menor importe entre su valor en libros, calculado en la fecha de su asignación a esta categoría, y su valor razonable determinado, en su caso, como el menor valor entre el precio fijado para la venta y el valor de tasación, neto de los costes de venta.

A efectos de determinar el valor razonable de activos inmobiliarios localizados en España, se tomarán en consideración los criterios establecidos para determinar el valor de mercado en la OM ECO/805/2003, de 27 de marzo, tomándose el valor de tasación definido en la citada orden.

Las pérdidas por deterioro de estos activos, debidas a reducciones de su valor en libros hasta su valor razonable (menos los costes de venta) se reconocen, en su caso, en el epígrafe "Ganancias (pérdidas) activos no corrientes en venta" de la cuenta de pérdidas y ganancias. Las ganancias de un activo no corriente en venta, por incrementos posteriores del valor razonable (menos los costes de venta) aumentan su valor en libros, y se reconocen en la cuenta de pérdidas y ganancias hasta un importe igual al de las pérdidas por deterioro anteriormente reconocidas.

Aquellos activos adjudicados que no cumplan los requisitos para su registro como activos no corrientes mantenidos para la venta se clasificarán de acuerdo a su naturaleza según el fin para el que el activo sea dedicado.

#### ***l) Compensación de saldos***

Se compensan entre sí –y, consecuentemente, se presentan en el balance por su importe neto– los saldos deudores y acreedores con origen en transacciones que, contractualmente o por imperativo de una norma legal, contemplan la posibilidad de compensación, teniendo la intención de liquidarlos por su importe neto o de realizar el activo y proceder al pago del pasivo de forma simultánea y en los que una de las partes contratantes sea una entidad financiera.

#### ***m) Estado de flujos de efectivo***

En el estado de flujos de efectivo se utilizan las siguientes expresiones:

- Flujos de efectivo: entradas y salidas de dinero en efectivo y de sus equivalentes; entendiéndose por éstos las inversiones a corto plazo de gran liquidez y bajo riesgo de alteraciones en su valor.
- Actividades de explotación: son aquellas que constituyen la principal fuente de los ingresos ordinarios del Fondo, así como otras actividades que no pueden ser calificadas como de inversión o de financiación.
- Actividades de inversión y financiación: las de adquisición, enajenación o disposición por otros medios de activos a largo plazo y otras inversiones no incluidas en el efectivo y sus equivalentes, así como aquellas actividades que producen cambios en el tamaño y composición de los activos y pasivos que no forman parte de las actividades de explotación.

A efectos de la elaboración de los estados de flujos de efectivo, se han considerado como "efectivo o equivalentes de efectivo" aquellas inversiones a corto plazo de gran liquidez y con bajo riesgo a cambios en su valor. De esta manera, el Fondo considera efectivo o equivalentes de efectivo al saldo mantenido en cuentas corrientes, que se encuentra registrado en el epígrafe "Efectivo y otros activos líquidos equivalentes – Tesorería" del balance adjunto.



**n) Estado de ingresos y gastos reconocidos**

Este estado recoge los ingresos y gastos generados por el Fondo que, de acuerdo con lo dispuesto en la normativa vigente, han sido registrados directamente en el capítulo "Ajustes repercutidos en balance de ingresos y gastos reconocidos" del pasivo del balance.

Por tanto, en este estado se presentan, en su caso:

- a) Los ingresos y gastos que, según lo requerido por las normas de valoración, deban imputarse directamente al pasivo del balance.
- b) Las transferencias realizadas, en su caso, a la cuenta de pérdidas y ganancias, según lo dispuesto en las normas de valoración adoptadas.
- c) El efecto impositivo correspondiente, en su caso, a los apartados a) y b) anteriores.
- d) El importe neto repercutido en el periodo a las cuentas correspondientes de pasivo, de forma que el total de ingresos y gastos reconocidos sea nulo.

**o) Clasificación de activos y pasivos – Corriente y no corriente**

Son activos y pasivos corrientes aquellos elementos cuyo vencimiento total o parcial, o realización se estima que se produzca en el plazo máximo de un año desde la fecha de cierre de balance, clasificándose en caso contrario como no corriente.

**4 Aspectos derivados de la transición a las nuevas normas contables**

En cumplimiento de la normativa vigente, las cuentas anuales al 31 de diciembre de 2017 las cuentas anuales que se presentan de acuerdo con la Circular 2/2016, de 20 de abril, de la C.N.M.V sobre normas contables, cuentas anuales, estados financieros públicos y estados reservados de información estadística de los Fondos de Titulización.

Tal y como se indica en la Norma Transitoria Primera de la mencionada Circular 2/2016, los criterios contenidos en la misma se aplicarán por primera vez respecto a las cuentas anuales correspondientes al ejercicio 2016.

Los primeros estados, públicos y reservados, de información a remitir a la C.N.M.V. con los formatos, criterios de elaboración, comparabilidad, frecuencia y plazos de presentación de la Circular 2/2016 han sido los correspondientes al 31 de diciembre de 2016.

Tal y como se describe en su exposición de motivos, el hecho de que la Circular 2/2016 opte por la derogación de la Circular previa, en vez de modificarla, obedece al esfuerzo por mejorar la sistematicidad y claridad de las normas financieras. Asimismo, este es también otro de los ejes sobre los que se articula la reforma del régimen de titulizaciones contenido en la Ley 5/2015, de 27 de abril, que procede a su necesaria refundición, para garantizar la coherencia y sistemática de todos los preceptos que disciplinan esta materia, aportando mayor claridad y seguridad jurídica al marco regulatorio.

## **5. Activos Titulizados**

Los Activos titulizados que la Sociedad Gestora, en nombre y representación del Fondo, adquirió en virtud de la escritura de fecha 16 de octubre de 2013, ascendieron a 550.000 miles de euros y tienen su origen en operaciones derivadas de préstamos para la adquisición de vehículos nuevos y usados y la adquisición de bienes de consumo que fueron concedidos conforme a la entonces vigente Ley 7/1995, de 23 de marzo, y conforme a la Ley 16/2011, de 24 de junio, realizados entre Santander Consumer y sus clientes.

El movimiento del saldo de Activos titulizados, incluyendo activos dudosos y no dudosos, se muestra a continuación:

	Miles de Euros		
	Activos titulizados		
	Activo No Corriente	Activo Corriente	Total
<b>Saldo al 1 de enero de 2016</b>	<b>150.066</b>	<b>102.195</b>	<b>252.261</b>
Amortizaciones	-	(106.544)	(106.544)
Traspaso a activo corriente	(74.395)	74.395	-
<b>Saldos al 31 de diciembre de 2016 (*)</b>	<b>75.671</b>	<b>70.046</b>	<b>145.717</b>
Amortizaciones	-	(71.277)	(71.277)
Traspaso a activo corriente	(75.671)	75.671	-
<b>Saldos al 31 de diciembre de 2017 (*)</b>	<b>-</b>	<b>74.440</b>	<b>74.440</b>

(\*) Incluye 41 y 76 miles de euros en concepto de intereses devengados por activos dudosos al 31 de diciembre de 2017 y 2016, respectivamente.

Al 31 de diciembre de 2017 existían Activos titulizados clasificados como "Activos dudosos" por importe de 1.057 miles de euros (1.749 miles de euros al 31 de diciembre de 2016).

Durante el ejercicio 2017 la tasa de amortización anticipada de los Activos titulizados ha sido del 9,04% (8,11% durante el ejercicio 2016).

El tipo de interés nominal anual medio ponderado de la cartera de Activos titulizados durante el ejercicio 2017 ha sido del 8,75% (8,69% durante el ejercicio 2016), siendo el tipo nominal máximo 12,49% y el mínimo 5,90% (12,50% y 5,78%, respectivamente, en 2016). El importe devengado en el ejercicio 2017 por este concepto ha ascendido a 9.238 miles de euros (16.851 miles de euros durante el ejercicio 2016), que figuran registrados en el epígrafe "Intereses y rendimientos asimilados – Activos titulizados" de la cuenta de pérdidas y ganancias, de los cuales 294 y 604 miles de euros corresponden a "Intereses y gastos devengados no vencidos", registrados en el epígrafe "Activos financieros a corto plazo - Activos titulizados" del balance al 31 de diciembre de 2017 y 2016, respectivamente.

El desglose por vencimientos de los Activos titulizados, en función del vencimiento final de las operaciones, al 31 de diciembre de 2017, sin considerar, en su caso, las correcciones de valor por deterioro de activos, los intereses vencidos e impagados y los intereses devengados (incluidos los de activos dudosos) se muestra a continuación:

	Miles de Euros						Total
	Hasta 1 año	Entre 1 y 2 años	Entre 2 y 3 años	Entre 3 y 5 años	Entre 5 y 10 años	Más de 10 años	
Activos titulizados	74.399	-	-	-	-	-	74.399

El desglose por vencimientos de los Activos titulizados, en función del vencimiento final de las operaciones, al 31 de diciembre de 2016, sin considerar, en su caso, las correcciones de valor por deterioro de activos, los intereses vencidos e impagados y los intereses devengados (incluidos los de activos dudosos) se muestra a continuación:

	Miles de Euros						Total
	Hasta 1 año	Entre 1 y 2 años	Entre 2 y 3 años	Entre 3 y 5 años	Entre 5 y 10 años	Más de 10 años	
Activos titulizados	14.653	32.029	31.274	41.651	26.034	-	145.641

Por otro lado, el desglose por vencimientos de los Activos titulizados, al 31 de diciembre de 2017, teniendo en cuenta el calendario de amortización de las operaciones y las amortizaciones anticipadas estimadas, y sin considerar, en su caso, los activos dudosos, las correcciones de valor por deterioro de activos, los intereses vencidos e impagados y los intereses devengados se muestra a continuación:

	Miles de Euros						Total
	Hasta 1 año	Entre 1 y 2 años	Entre 2 y 3 años	Entre 3 y 5 años	Entre 5 y 10 años	Más de 10 años	
Activos titulizados	73.342	-	-	-	-	-	73.342

El desglose por vencimientos de los Activos titulizados, al 31 de diciembre de 2016, teniendo en cuenta el calendario de amortización de las operaciones y las amortizaciones anticipadas estimadas, y sin considerar, en su caso, los activos dudosos, las correcciones de valor por deterioro de activos, los intereses vencidos e impagados y los intereses devengados se muestra a continuación:

	Miles de Euros						Total
	Hasta 1 año	Entre 1 y 2 años	Entre 2 y 3 años	Entre 3 y 5 años	Entre 5 y 10 años	Más de 10 años	
Activos titulizados	69.598	74.294	-	-	-	-	143.892

Las amortizaciones de principal de los Activos titulizados previstas para el ejercicio 2018 ascienden a 74.399 miles de euros, aproximadamente.

De acuerdo con lo establecido en la escritura de constitución del Fondo, la Sociedad Gestora podrá liquidar de forma anticipada el Fondo en el caso de que el importe del saldo de los Activos titulizados pendientes de amortización sea inferior a 55.000 miles de euros, equivalente al 10% del activo inicial del Fondo, situación a la que se llegó durante el ejercicio 2016. A la fecha de formulación de las presentes cuentas anuales, los Administradores de la Sociedad Gestora estiman liquidar el Fondo en el ejercicio 2018, motivo por el cual formulan bajo empresa en liquidación.

## Activos Impagados

La composición del saldo de los Activos titulizados considerados como impagados, al 31 de diciembre de 2017 y 2016, se muestra a continuación:

	Miles de Euros	
	2017	2016
Cuotas de principal vencidas y no cobradas de Activos titulizados:		
Con antigüedad de hasta tres meses (*)	177	209
Con antigüedad superior a tres meses (**)	1.057	372
	1.234	581
Intereses vencidos y no cobrados:		
Con antigüedad de hasta tres meses (***)	35	52
Con antigüedad superior a tres meses (****)	41	76
	76	128
	<b>1.310</b>	<b>709</b>

(\*) Se incluyen dentro del epígrafe "Activos titulizados-Préstamo automoción" del activo corriente del balance.

(\*\*) Se incluyen dentro del epígrafe "Activos financieros a corto plazo – Activos titulizados – Activos dudosos – Principal" del activo corriente del balance.

(\*\*\*) Se incluyen dentro del epígrafe "Activos financieros a corto plazo – Activos titulizados – Intereses vencidos e impagados" del activo corriente del balance.

(\*\*\*\*) Se incluyen dentro del epígrafe "Activos financieros a corto plazo – Activos titulizados – Activos dudosos – Intereses" del activo corriente del balance.

Los importes impagados de los activos correspondientes a principal e intereses producidos durante el ejercicio 2017 y 2016 ascienden a un total de 742 y 1.191 miles de euros, respectivamente.

Desde el 31 de diciembre de 2017 hasta la fecha de formulación de estas cuentas anuales, no se han producido renegociaciones de los activos titulizados que a nivel global puedan tener un impacto significativo en las cuentas anuales del ejercicio 2017.

Adicionalmente, hay activos clasificados como dudosos al 31 de diciembre de 2016 por efecto arrastre de cuotas no vencidas por importe de 1.377 miles de euros que figuran registrados en el epígrafe "Activos financieros a largo plazo - Activos titulizados – Activos dudosos" del activo no corriente del balance.

A continuación se muestra el movimiento que se ha producido, durante los ejercicios 2017 y 2016, en el saldo de Activos dudosos:

	Miles de Euros	
	2017	2016
<b>Saldos al inicio del ejercicio</b>	<b>1.825</b>	<b>4.456</b>
Entradas a activos dudosos durante el ejercicio	9.507	12.467
Reclasificación a fallidos (dados de baja del balance)	(1.325)	(3.155)
Recuperación de dudosos (efectivo y efecto arrastre)	(8.909)	(11.943)
Recuperación mediante adjudicación	-	-
<b>Saldos al cierre del ejercicio</b>	<b>1.098</b>	<b>1.825</b>

A continuación se muestra el movimiento que se ha producido, durante los ejercicios 2017 y 2016, en el saldo de las correcciones de valor por deterioro de los Activos titulizados, procedente en su totalidad de la aplicación del calendario de morosidad:

	Miles de Euros	
	2017	2016
Saldos al inicio del ejercicio	(982)	(3.149)
Dotaciones netas con cargo/(abono) a los resultados	(1.093)	(988)
Utilizaciones	1.325	3.155
<b>Saldos al cierre del ejercicio</b>	<b>(750)</b>	<b>(982)</b>

A continuación se muestra el movimiento que se ha producido, durante los ejercicios 2017 y 2016, en el saldo de préstamos fallidos que se dieron de baja del activo del balance, produciendo un gasto registrado en el epígrafe “Deterioro neto de activos titulizados” de la cuenta de pérdidas y ganancias:

	Miles de Euros	
	2017	2016
Saldos al inicio del ejercicio	2.899	8
Incremento de fallidos	1.325	3.155
Recuperación de fallidos	(472)	(264)
<b>Saldos al cierre del ejercicio</b>	<b>3.752</b>	<b>2.899</b>

## **6. Efectivo y otros activos líquidos equivalentes – Tesorería**

### Cuenta de Tesorería

Su saldo corresponde a una cuenta financiera abierta a nombre del Fondo en Santander Consumer Finance, S.A., incluyéndose el Fondo de Reserva constituido por el Fondo.

En virtud del contrato, se garantiza que el saldo de esta cuenta tendrá una rentabilidad anual fija y con liquidación mensual igual a un tipo fijo del 2,50%.

Este contrato queda supeditado a que la calificación de la deuda a corto plazo de Santander Consumer Finance no descienda en ningún momento de la categoría F-2 y P-2 según la agencia calificadoras Fitch Rating España y Moody's Investors Service Limited, respectivamente, según consta en el Folleto Informativo y en la Escritura de Constitución del Fondo y de Emisión de los Bonos.

Al 31 de diciembre de 2017, la calificación crediticia de dicha entidad cumplía lo indicado anteriormente.

La rentabilidad media de esta cuenta, durante el ejercicio 2017, ha sido del 2,5% anual (2,50% en el ejercicio 2016).

### Fondo de Reserva

El Fondo de Reserva se dotó inicialmente con cargo al Préstamo Subordinado. El importe inicial del Fondo de Reserva era de 55.000 miles de euros, equivalente al 10,00% del importe inicial de los Bonos y del Préstamo Subordinado B.

El Fondo de Reserva podría decrecer trimestralmente en cada Fecha de Pago hasta alcanzar el "Nivel Requerido del Fondo de Reserva", que sería una cantidad igual a la mayor de las siguientes cantidades:

- (i) el 20% del Saldo Vivo de los Bonos de la Serie A y del principal pendiente de amortización del Préstamo Subordinado B; y
- (ii) 27.500 miles de euros, equivalente al 5% del importe inicial de los Bonos de la Serie A y del Préstamo Subordinado B.

El Nivel Requerido del Fondo de Reserva no se podrá disminuir en los tres años siguientes a la constitución del fondo y nunca en el caso en que suceda alguna de las siguientes circunstancias:

- Que en la Fecha de Pago anterior el Fondo de Reserva no alcanzó el Nivel Requerido;
- Que en la Fecha de Determinación precedente a la Fecha de Pago, el importe al que asciende el Saldo Vivo de los Activos Morosos fuera superior al 2,0% del Saldo Vivo de los Activos que no se consideren Fallidos;
- Que el saldo acumulado de los Activos Fallidos fuera superior al 1,25% del saldo inicial de los Activos.

No obstante lo anterior, la orientación (UE) 2015/510 del Banco Central Europeo, de 19 de diciembre de 2014, sobre la aplicación del marco de la política monetaria del Eurosistema (BCE/2014/60), presentaba una serie de novedades que entraron en vigor a partir del 1 de noviembre de 2015. Entre dichas novedades, destacaba (y afectaba al Fondo) la recogida en el artículo 142.2.b) –Apoyo a la liquidez respecto a los bonos de titulización de activos–. Como consecuencia de lo anterior, y para que los Bonos se mantuvieran como colateral frente al Banco Central Europeo, fue necesario llevar a cabo las siguientes actuaciones:

- (i) Una amortización parcial del Préstamo Subordinado por un importe de 31.100 miles de euros (véase Nota 8).
- (ii) Una modificación de la dotación del Fondo de Reserva (para que el mismo estuviera dotado con 23.900 miles de euros).

Por tanto, y para llevar a cabo las anteriores actuaciones, con fecha 22 de octubre de 2015 se realizó una novación modificativa no extintiva de la escritura de constitución del Fondo, modificándose la estipulación relativa al Fondo de Reserva de la escritura de constitución, que ha pasado a tener las siguientes características:

- a) El Fondo de Reserva está dotado con el importe de 23.900 miles de euros, equivalente al 4,35% del importe inicial de los Bonos de las Series A y Préstamo B.
- b) El Fondo de Reserva podrá decrecer trimestralmente en cada Fecha de Pago hasta alcanzar el Nivel Requerido del Fondo de Reserva, que será una cantidad igual a la mayor de las siguientes cantidades:
  - (i) el 8,70% del Saldo Vivo de los Bonos de la Serie A y el principal pendiente de amortización del Préstamo B; y
  - (ii) 23.900 miles de euros, equivalente al 4,35% del importe inicial de los Bonos de la Serie A y del Préstamo B.

Destino:

El Fondo de Reserva se aplicará, en cada Fecha de Pago, al cumplimiento de las obligaciones de pago contenidas en el Orden de Prelación de Pagos o, en su caso, en el Orden de Prelación de Pagos de Liquidación.

Rentabilidad:

El importe de dicho Fondo de Reserva será abonado en la Cuenta de Tesorería en la Fecha de Desembolso, siendo objeto del Contrato de Reinversión a Tipo de Interés Garantizado de la Cuenta de Tesorería que el Fondo mantiene con el Santander Consumer.

El importe del Fondo de Reserva dotado y requerido en cada una de las fechas de pago durante el ejercicio 2017, así como el saldo de la cuenta de tesorería en cada una de esas fechas, se muestran a continuación:

	Miles de Euros		
	Fondo de Reserva requerido	Fondo de Reserva dotado	Saldo de Tesorería en cada fecha de pago
<b>Saldos al 1 de enero de 2016</b>	<b>23.900</b>	<b>23.900</b>	<b>40.874</b>
Fondo de reserva y saldo de tesorería al 21.03.17	63.700	23.900	34.175
Fondo de reserva y saldo de tesorería al 20.06.17	63.700	23.900	32.614
Fondo de reserva y saldo de tesorería al 20.09.17	63.700	23.900	31.253
Fondo de reserva y saldo de tesorería al 20.12.17	63.700	23.900	30.057
<b>Saldos al 31 de diciembre de 2017</b>	<b>63.700</b>	<b>23.900</b>	<b>32.930</b>

El importe del Fondo de Reserva dotado y requerido en cada una de las fechas de pago durante el ejercicio 2016, así como el saldo de la cuenta de tesorería en cada una de esas fechas, se muestran a continuación:

	Miles de Euros		
	Fondo de Reserva requerido	Fondo de Reserva dotado	Saldo de Tesorería en cada fecha de pago
<b>Saldos al 31 de diciembre de 2015</b>	<b>23.900</b>	<b>23.900</b>	<b>51.836</b>
Fondo de reserva y saldo de tesorería al 21.03.16	23.900	23.900	41.142
Fondo de reserva y saldo de tesorería al 20.06.16	23.900	23.900	39.928
Fondo de reserva y saldo de tesorería al 20.09.16	23.900	23.900	37.765
Fondo de reserva y saldo de tesorería al 20.12.16	23.900	23.900	35.894
<b>Saldos al 31 de diciembre de 2016</b>	<b>23.900</b>	<b>23.900</b>	<b>40.874</b>

## 7. Obligaciones y otros valores emitidos

La Sociedad Gestora, en nombre y representación del Fondo, y con cargo al mismo, procedió en la fecha de constitución del Fondo a la emisión de Bonos por un valor total de 481.200 miles de euros, integrados por 4.812 Bonos de 100 miles de euros de valor nominal cada uno, divididos en una única serie, que tiene las siguientes características:

Concepto	Serie A
Importe nominal de la Emisión (miles de euros)	481.200
Importe nominal unitario (miles de euros)	100
Número de Bonos	4.812
Tipo de interés nominal	Fijo del 3%
Periodicidad de pago	Trimestral
Fechas de pago de intereses y amortización: 20 de marzo, 20 de junio, 20 de septiembre y 20 de diciembre de cada año o, en su caso, el siguiente Día Hábil.	
Calificaciones:	
Iniciales: Moody's/Fitch	A3/A+
Actuales: Moody's/Fitch	Aa2/A+

El movimiento que se ha producido en el saldo de los Bonos de Titulización de Activos durante los ejercicios 2017 y 2016 ha sido el siguiente:

	Miles de Euros			
	Serie A		Total	
	Pasivo no Corriente	Pasivo Corriente	Pasivo no Corriente	Pasivo Corriente
Saldos al 1 de enero de 2016	<b>106.559</b>	<b>101.303</b>	<b>106.559</b>	<b>101.303</b>
Amortización 21.03.2016	-	(32.672)	-	(32.672)
Amortización 20.06.2016	-	(29.622)	-	(29.622)
Amortización 20.09.2016	-	(27.251)	-	(27.251)
Amortización 20.12.2016	-	(25.279)	-	(25.279)
Traspasos	(83.119)	83.119	(83.119)	83.119
<b>Saldos al 31 de diciembre de 2016</b>	<b>23.440</b>	<b>69.598</b>	<b>23.440</b>	<b>69.598</b>
Amortización 21.03.2017	-	(23.208)	-	(23.208)
Amortización 20.06.2017	-	(21.120)	-	(21.120)
Amortización 20.09.2017	-	(18.413)	-	(18.413)
Amortización 20.12.2017	-	(15.996)	-	(15.996)
Traspasos	(23.440)	23.440	(23.440)	23.440
<b>Saldos al 31 de diciembre de 2017</b>	-	<b>14.301</b>	-	<b>14.301</b>



El vencimiento de los bonos se producirá en la fecha de vencimiento legal del Fondo, sin perjuicio de que se puedan amortizar previamente de acuerdo a las condiciones establecidas en el folleto de constitución del Fondo y de acuerdo con la previsión estimada de cobro de los activos titulizados y las reglas de amortización descritas a continuación.

El Fondo terminará de amortizar dichos bonos el 20 de septiembre de 2026. No obstante, la Sociedad Gestora podrá proceder a liquidar de forma anticipada el Fondo y, con ello, los bonos, entre otros, en los siguientes supuestos:

1. Cuando, de acuerdo con lo previsto en la Ley 5/2015 y en la Escritura de Constitución, el saldo nominal pendiente de los Activos titulizados sea inferior al 10% del saldo inicial.
2. Cuando la Sociedad Gestora fuera declarada en liquidación, suspensión de pagos, quiebra, o su autorización fuera revocada y transcurriera el plazo legalmente establecido sin designar una nueva sociedad gestora.
3. Cuando se produzca un impago indicativo de un desequilibrio grave y permanente en relación con la única serie de los Bonos, o se prevea que va a ocurrir.
4. En el supuesto de que la Sociedad Gestora cuente con consentimiento expreso de todos los titulares de los Bonos y de todos los que mantengan contrato en vigor con el Fondo.

La amortización de los bonos de la Serie A se realizará mediante amortizaciones parciales en cada fecha de pago hasta completar su importe nominal total.

De acuerdo a lo anterior, el desglose por vencimientos previstos de las series de Bonos, al 31 de diciembre de 2017, se muestra a continuación:

	Miles de Euros						Total
	Hasta 1 año	Entre 1 y 2 años	Entre 2 y 3 años	Entre 3 y 5 años	Entre 5 y 10 años	Más de 10 años	
Principal	14.301	-	-	-	-	-	14.301

El desglose por vencimientos previstos de las series de Bonos, al 31 de diciembre de 2016, se muestra a continuación:

	Miles de Euros						Total
	Hasta 1 año	Entre 1 y 2 años	Entre 2 y 3 años	Entre 3 y 5 años	Entre 5 y 10 años	Más de 10 años	
Principal	69.598	23.440	-	-	-	-	93.038

Los Bonos están representados en anotaciones en cuenta y están registrados en la Sociedad de Gestión de los Sistemas de Registro, Compensación y Liquidación de Valores, S.A. y cotizan en AIAF Mercado de Renta Fija.

El tipo de interés nominal medio de los Bonos, durante el ejercicio 2017, ha sido del 3,00% (3,00% durante el ejercicio 2016), siendo el tipo de interés máximo el 3,00% y el mínimo el 3,00% (3,00% y 3,00%, respectivamente, en el ejercicio 2016). Durante el ejercicio 2017 se han devengado intereses de los Bonos de Titulización por importe de 1.760 miles de euros (4.821 miles de euros en el ejercicio 2016) de los que 14 miles de euros se encuentran pendientes de pago al 31 de diciembre de 2017 (93 miles de euros al 31 de diciembre de 2016), estando registrados en el epígrafe "Obligaciones y otros valores emitidos - Intereses y gastos devengados no vencidos" del pasivo del balance.

## **8. Deudas con entidades de crédito**

En la fecha de desembolso, 16 de octubre de 2013, el Fondo recibió dos préstamos por parte de Santander Consumer Finance, S.A.

Un préstamo subordinado por importe de 58.150 miles de euros está destinado a:

1. Financiar los gastos de constitución del Fondo y de emisión de los bonos de titulización.
2. Financiar la dotación del Fondo de Reserva (véase Nota 6).

Este préstamo devenga un interés nominal anual, determinado trimestralmente para cada periodo de devengo de interés, que será igual al 3,567%. El pago de estos intereses está condicionado a que el Fondo disponga de liquidez suficiente de acuerdo con el Orden de Prelación de Pagos o, llegado el caso, con el Orden de Prelación de Pagos de Liquidación.

La orientación (UE) 2015/510 del Banco Central Europeo, de 19 de diciembre de 2014, sobre la aplicación del marco de la política monetaria del Eurosistema (BCE/2014/60), presentaba una serie de novedades que entraron en vigor a partir del 1 de noviembre de 2015. Entre dichas novedades, destacaba (y afectaba al Fondo) la recogida en el artículo 142.2.b) –Apoyo a la liquidez respecto a los bonos de titulización de activos–. Como consecuencia de lo anterior, fue necesario llevar a cabo (i) una amortización parcial del Préstamo Subordinado por un importe de 31.100 miles de euros y (ii) una modificación de la dotación del Fondo de Reserva para que el mismo estuviera dotado con 23.900 miles de euros (véase Nota 6). En este sentido, fue necesario realizar, con fecha 22 de octubre de 2015, una novación modificativa no extintiva de la escritura de constitución del Fondo, por lo que, de manera excepcional, el 23 de octubre de 2015 el Fondo reembolsó a la Entidad Cedente 31.100 miles de euros del principal del Préstamo Subordinado como consecuencia de la reducción en la misma cuantía del Fondo de Reserva, efectuándose dicho reembolso fuera del Orden de Prelación de Pagos.

Un préstamo “B” por importe de 68.800 miles de euros que está destinado a la adquisición parcial de los Activos titulizados.

Este préstamo devenga un interés nominal anual, determinado trimestralmente para cada periodo de devengo de interés, que será igual al 3,50%. El pago de estos intereses está condicionado a que el Fondo disponga de liquidez suficiente de acuerdo con el Orden de Prelación de Pagos o, llegado el caso, con el Orden de Prelación de Pagos de Liquidación.

El vencimiento de las deudas con entidades de crédito, al corresponder a “Préstamos Subordinados” puede ser considerado como indeterminado al estar condicionada su amortización a la existencia de liquidez en el Fondo.

Durante el ejercicio 2017 se han devengado intereses de dichos préstamos y deudas con entidades de crédito por importe de 3.305 miles de euros (3.315 miles de euros durante el ejercicio 2016), de los que 109 miles de euros se encuentran pendientes de pago al 31 de diciembre de 2017, (110 miles de euros al 31 de diciembre del 2016), estando registrados en el epígrafe de “Deudas con Entidades de Crédito – Intereses y gastos devengados no vencidos” del pasivo del balance.

## 9. Ajustes por periodificaciones de pasivo

La composición del saldo de este epígrafe del pasivo del balance al 31 de diciembre de 2017 y 2016 es la siguiente:

	Miles de Euros	
	2017	2016
Comisiones	2	377
Sociedad Gestora	2	1
Administrador	-	-
Agente financiero	-	-
Variable - realizada	-	376
Corrección de valor por repercusión de pérdidas(*)	-	-
Otras comisiones	-	-
Otros	8	6
<b>Saldo al cierre del ejercicio</b>	<b>10</b>	<b>383</b>

(\*) Repercusión de la parte correspondiente del margen de intermediación negativo aplicada a las comisiones con el cedente (comisión variable y comisión de administración) pendientes de liquidar.

Durante los ejercicios 2017 y 2016, el movimiento que se ha producido en el saldo de este epígrafe, tanto por devengo como por pagos realizados, sin considerar el saldo de las cuentas "Otros" y "otras comisiones", ha sido el siguiente:

	Miles de Euros				
	Comisión Sociedad Gestora	Comisión Administración	Comisión Agente Financiero	Comisión Variable	Repercusión de pérdidas
<b>Saldos al 1 de enero de 2015</b>	<b>1</b>	-	-	<b>1.149</b>	-
Importes devengados durante el ejercicio 2016	45	-	-	9.400	-
Pagos realizados el 21.03.2016	(12)	-	-	(3.206)	-
Pagos realizados el 20.06.2016	(11)	-	-	(2.803)	-
Pagos realizados el 20.09.2016	(11)	-	-	(2.372)	-
Pagos realizados el 20.12.2016	(11)	-	-	(1.792)	-
<b>Saldos al 31 de diciembre de 2016</b>	<b>1</b>	-	-	<b>376</b>	-
Importes devengados durante el ejercicio 2017	45	-	-	4.765	-
Pagos realizados el 21.03.2017	(11)	-	-	(1.854)	-
Pagos realizados el 20.06.2017	(11)	-	-	(1.206)	-
Pagos realizados el 20.09.2017	(11)	-	-	(1.155)	-
Pagos realizados el 20.12.2017	(11)	-	-	(926)	-
<b>Saldos al 31 de diciembre de 2017</b>	<b>2</b>	-	-	-	-

Las condiciones específicas por comisiones en relación con los contratos establecidos se detallan a continuación:

- Comisión variable / Margen de intermediación financiera

La Sociedad Gestora, en representación y por cuenta del Fondo, remunera a la Entidad Cedente por el proceso de intermediación financiera desarrollado.

La remuneración a la Entidad Cedente consiste en el pago de una remuneración variable y subordinada (el “Margen de intermediación Financiera”) que se determinará y devengará al vencimiento de cada periodo trimestral que comprenderá, los tres meses naturales anteriores a cada Fecha de Pago, en una cuantía igual a la diferencia positiva, si la hubiere, entre los ingresos y gastos, incluidas las pérdidas de ejercicios anteriores si las hubiere, devengados por el Fondo de acuerdo con su contabilidad y previos al cierre de cada periodo trimestral.

- Comisión de la Sociedad Gestora

La Sociedad Gestora percibirá una comisión de gestión, que se devengará y liquidará trimestralmente por periodos vencidos en cada fecha de pago, igual a un importe correspondiente al 0,019% anual calculado sobre el saldo de bonos de titulización pendientes de amortización en la fecha anterior a la de pago de dichos bonos, con un mínimo de 45.000 euros anuales.

## **10. Otros gastos de explotación**

El saldo del epígrafe “Otros gastos de explotación – Servicios exteriores – Servicios de profesionales independientes” de la cuenta de pérdidas y ganancias incluye 7 miles de euros satisfechos por el Fondo en concepto de auditoría de sus cuentas anuales del ejercicio 2017 (6 miles de euros en el ejercicio 2016). En 2017 y 2016 PricewaterhouseCoopers Auditores, S.L. no ha prestado otros servicios distintos a los de auditoría.

### **Información sobre el periodo medio de pago a proveedores. Disposición adicional tercera. «Deber de información» de la Ley 15/2010, de 5 de julio:**

Al 31 de diciembre de 2017, el Fondo no tenía ningún importe significativo pendiente de pago a proveedores en operaciones comerciales. Asimismo, durante el ejercicio 2016, el Fondo no ha realizado pagos significativos a proveedores en operaciones comerciales. En opinión de los Administradores de su Sociedad Gestora, tanto los importes pendientes de pago a proveedores en operaciones comerciales al 31 de diciembre de 2017 como los pagos realizados a dichos proveedores durante el ejercicio 2016 cumplen o han cumplido con los límites legales de aplazamiento.

## **11. Situación fiscal**

El Fondo tiene sujetos a inspección fiscal todos los impuestos que le son de aplicación desde la fecha de su constitución. En opinión de los Administradores de su Sociedad Gestora, la posibilidad de que se materialicen pasivos fiscales correspondientes a los ejercicios sujetos a inspección es remota y, en cualquier caso, la deuda tributaria que de ellos pudiera derivarse no afectaría significativamente a las cuentas anuales.

Según se indica en la Nota 3.h, en los ejercicios 2017 y 2016 se han equilibrado los ingresos y los gastos del Fondo, por lo que no ha procedido liquidar cuota alguna por el Impuesto sobre Beneficios.

## **12. Gestión del riesgo**

Durante el ejercicio 2017 se han observado mejoras sustanciales en los índices macroeconómicos, que están empezando a trasladarse a las economías familiares y de las empresas. Esto, unido a la evolución de los tipos a aplicar a los préstamos, producirá una mejora significativa en el comportamiento de los Activos incluidos en el Fondo, mejorando los niveles de morosidad y fallidos y recuperaciones de los mismos. Los mayores requerimientos de información y transparencia a los mercados y los últimos desarrollos normativos han anticipado la necesidad de disponer de sistemas de gestión de información que permitan analizar y anticipar cualquier problemática en relación con la calidad de las carteras. Para ello, se persigue un objetivo de seguimiento del ratio de morosidad de los activos titulizados.

La función de gestión de riesgos se realiza por la Sociedad Gestora. Para ello dispone de información remitida con una periodicidad mensual por parte de la Entidad Cedente, lo que le reporta información exhaustiva de cara al seguimiento de las carteras de activos titulizados.

El Fondo está expuesto a diversos riesgos que se detallan a continuación:

#### 1. Riesgo de Crédito

Surge por la posibilidad de morosidad o incumplimiento por parte de los deudores de sus obligaciones financieras en los préstamos que conforman la cartera titulizada. Los titulares de los bonos emitidos con cargo al Fondo corren con el riesgo de impago de los préstamos agrupados en el mismo.

No obstante lo anterior, el Fondo dispone de mecanismos minimizadores de este riesgo como es el Fondo de Reserva descrito en la Nota 6, constituido para hacer frente a posibles impagos de los deudores y las dotaciones a provisiones que realiza el Fondo, que se realizan en virtud de la experiencia de impago de los deudores, siguiendo unos calendarios establecidos, todo ello según la normativa vigente del Banco de España.

#### 2. Riesgo de liquidez

Surge por la posibilidad de incumplimiento por parte del Fondo para atender al pago de los Bonos de titulización emitidos y el resto de los pasivos del Fondo, de acuerdo con el orden de prelación de pagos establecida. Con objeto de que los flujos de principal e intereses del conjunto de los activos titulizados coincidan con los flujos de los bonos en circulación, en cada fecha de pago se aplicarán los fondos disponibles procedentes de los cobros de principal e intereses de dichos activos a la amortización de bonos.

El Fondo dispone de un Fondo de Reserva descrito en la Nota 6, que se aplica, en cada Fecha de Pago, al cumplimiento de las obligaciones de pago contenidas en el orden de prelación de pagos establecida.

#### 3. Riesgo de Mercado (riesgo de tipo de interés)

Este riesgo incluye el resultante de posibles variaciones adversas de los tipos de interés de los activos y pasivos del fondo. Es decir, que parte de los préstamos de la cartera titulizada se encuentran sujetos a tipos de interés y a periodos de revisión y liquidación diferentes al tipo de interés variable que se aplica a los bonos emitidos.

#### 4. Riesgo de Concentración

Este riesgo depende de factores internos de la Entidad Cedente. Entre estos factores, se pueden enumerar: el volumen de créditos, la mezcla de créditos, la antigüedad de los créditos, la concentración geográfica, económica, por saldo vivo de deudor, etc. de modo que cuanto mayores son las concentraciones, mayor es el riesgo asumido.

En este Fondo existe riesgo de:

- Riesgo de concentración geográfica: La distribución geográfica según la región o comunidad donde se ubica el inmueble objeto de la garantía hipotecaria a 31 de diciembre de 2015 se presenta en el cuadro F del estado S.05.1 del Anexo.

Dichos riesgos pueden aumentar el riesgo de incumplimiento de las obligaciones del Fondo, que se ve mitigado por las siguientes mejoras crediticias:

- Cuenta a tipo garantizado que se encuentran remuneradas a tipos pactados de forma que se garantice un rendimiento mínimo de los saldos habidos en ella.
- Fondo de Reserva: constituido con cargo al importe del préstamo subordinado suscritos por Santander Consumer Finance, S.A. y permitirá hacer frente a los pagos del Fondo ante pérdidas debidas a Préstamos Fallidos.

#### 5. Riesgo de amortización anticipada

El riesgo de amortización anticipada total o parcial, es trasladado desde el Cedente hacia los Bonistas ya que los flujos de caja que los títulos emitidos proporcionarán en el futuro dependerán directamente de los pagos que periódicamente realicen los prestatarios. En la medida que se produzcan pagos extraordinarios, por cancelaciones anticipadas, los flujos de caja podrán diferir de los esperados en el momento de la adquisición de los títulos.

Este riesgo se manifiesta básicamente debido a las variaciones de los tipos de interés de mercado, pudiendo ser a su vez desglosado en otros dos: los denominados riesgos de contracción (contraction risk) y de extensión (extension risk) que recogerían, respectivamente las consecuencias para el inversor de las variaciones en el nivel de cancelaciones ante caídas, o subidas, de los tipos de interés. Las variaciones en los tipos de interés de mercado, a pesar de su importancia, no es el único factor determinante de las cancelaciones anticipadas.

Además de la refinanciación del préstamo en mejores condiciones financieras, el prestatario puede cancelar atendiendo únicamente a motivos de índole personal (herencia, divorcio, cambio de residencia, etc.), independientemente de cual sea la situación en el mercado. En consecuencia la incertidumbre sobre los niveles de cancelación anticipada se manifiesta en dos niveles:

- Responde a la existencia de una conducta de cancelación anticipada irracional, haciendo inviable una determinación precisa de todas las cantidades amortizadas anticipadamente en cada uno de los periodos.
- El segundo pone de manifiesto que, aun existiendo únicamente cancelaciones racionales desde el punto de vista financiero, tampoco podrán determinarse esas cuantías de forma exacta. En este caso, además de que habría que conocer perfectamente la sensibilidad de las cancelaciones al diferencial de tipos de interés, las dificultades estarían en el desconocimiento sobre la evolución futura de los tipos de interés y, por ende, sobre la del margen.

De esta forma, el riesgo de cancelación anticipada, que habitualmente se asume por los Bonistas, resulta de muy difícil valoración y dificulta extraordinariamente, a su vez, la valoración de los propios títulos.

### 13. Liquidaciones intermedias

A continuación se detallan los cobros y pagos realizados por el Fondo durante el ejercicio 2017:

Liquidación de cobros y pagos del período	En miles de euros		En miles de euros	
	Período	Acumulado	Período	Acumulado
	2017		2016	
<b>Activos Titulizados clasificados en el Activo:</b>				
Cobros por amortizaciones ordinarias	56.491	379.029	82.140	322.538
Cobros por amortizaciones anticipadas	13.061	91.228	20.495	78.167
Cobros por intereses ordinarios	9.496	102.163	17.855	92.667
Cobros por intereses previamente impagados	-	-	-	-
Cobros por amortizaciones previamente impagadas	469	732	263	263
Cobros por amortización de activos fallidos	471	735	264	264
Otros cobros en especie	-	-	-	-
Otros cobros en efectivo	1.164	616.684	1.525	615.520
<b>Serías emitidas clasificadas en el Pasivo:</b>				
Pagos por amortización ordinaria (Serie A)	(78.737)	(466.899)	(114.824)	(388.162)
Pagos por intereses ordinarios (Serie A)	(1.838)	(31.959)	(5.110)	(30.121)
Pagos por amortizaciones anticipadas (Serie A)	-	-	-	-
Pagos por amortización previamente impagada (Serie A)	-	-	-	-
Pagos por intereses previamente impagados (Serie A)	-	-	-	-
Pagos por amortización de préstamos subordinados	-	(34.250)	-	(34.250)
Pagos por intereses de préstamos subordinados	(3.306)	(16.088)	(3.306)	(12.782)
Otros pagos del período	(5.215)	(608.563)	(10.264)	(603.348)

Atendiendo a la impracticabilidad de la elaboración de la información real acumulada y la información contractual, entendiéndose ésta última, como los cobros y pagos que estaban previstos para el periodo (o acumulados hasta la fecha) en el folleto o escritura de constitución, la mencionada información ha sido sustituida con una comparativa entre las tasas e hipótesis de los activos y pasivos en el momento inicial y las actuales, presentada a continuación:

	Tasas e Hipótesis	
	Situación Actual	Situación Inicial
<b>Activos:</b>		
Tipo de interés medio de la cartera	8,75%	8,67%
Tasa de amortización anticipada (hipótesis)	9,04%	10,08%
Tasa de fallidos (hipótesis)	4,13%	3,52%
Tasa de recuperación de fallidos (hipótesis)	1,58%	45,00%
Tasa de morosidad (hipótesis)	1,42%	5,42%
Vida media de los activos (Años)	2,74	4,87
Fecha de liquidación anticipada del fondo (hipótesis)	20/03/2019	20/07/2018

A continuación, se desglosa, por fechas de pago, los pagos realizados a los pasivos del Fondo durante el ejercicio 2017:

<b>APLICACIÓN</b>	<b>21/03/2017</b>	<b>20/06/2017</b>	<b>20/09/2017</b>	<b>20/12/2017</b>
GASTOS ORDINARIOS	4.325,87	181,5	4.075,99	20.124,93
COMISION DE GESTION	11.250,00	11.250,00	11.250,00	11.250,00
INTERESES BONOS SERIE A	705.535,44	529.560,60	373.459,32	229.773,00
RETENCION DE PRINCIPALES	10.275.111,27	8.713.674,48	7.353.435,30	6.157.174,90
AMORTIZACION BONOS SERIE	23.208.612,84	21.120.012,36	18.412.733,04	15.996.050,40
FONDO DE RESERVA	-	-	-	-
INTERESES PRÉSTAMO B	608.688,89	608.688,89	615.377,78	608.688,89
AMORTIZACIÓN PRÉSTAMO B	-	-	-	-
INTERESES PRÉSTAMO	215.496,34	215.496,34	217.864,43	215.496,34
AMORTIZACIÓN PRÉSTAMO	-	-	-	-
MARGEN DE INTERMEDIACIÓN	1.854.172,33	1.205.503,00	1.154.645,40	927.171,05

A continuación, se desglosa, por fechas de pago, los pagos realizados a los pasivos del Fondo durante el ejercicio 2016:

<b>APLICACIÓN</b>	<b>21/03/2016</b>	<b>20/06/2016</b>	<b>20/09/2016</b>	<b>20/12/2016</b>
GASTOS ORDINARIOS	4.550,81	4.460,02	181,50	33.711,76
COMISION DE GESTION	11.250,00	11.250,00	11.250,00	11.250,00
INTERESES BONOS SERIE A	1.576.266,84	1.328.545,08	1.115.999,04	897.245,52
RETENCION DE PRINCIPALES	18.242.097,54	16.027.737,61	13.865.368,25	11.994.242,42
AMORTIZACION BONOS SERIE A	32.671.988,28	29.622.190,80	27.250.644,72	25.278.783,36
FONDO DE RESERVA	-	-	-	-
INTERESES PRÉSTAMO B	608.688,89	608.688,89	615.377,78	608.688,89
AMORTIZACIÓN PRÉSTAMO B	-	-	-	-
INTERESES PRÉSTAMO	215.496,34	215.496,34	217.864,43	215.496,34
AMORTIZACIÓN PRÉSTAMO	-	-	-	-
MARGEN DE INTERMEDIACION	3.206.296,84	2.803.076,63	2.371.631,27	1.791.561,70



## Fondo de Titulización de Activos, Santander Consumer Spain Auto 2013-1

Informe de Gestión  
correspondiente al ejercicio anual terminado  
el 31 de diciembre de 2017

(Expresado en Euros)

El estado S.05.5 adjunto en el Anexo forma parte integrante de este informe de gestión.

### A) EVOLUCIÓN DEL FONDO

#### 1.- ACTIVOS TITULIZADOS (AT's)

ACTIVOS TITULIZADOS	A LA EMISIÓN	SITUACIÓN ACTUAL
Número de préstamos:	55.849	17.001
Saldo pendiente de amortizar AT's:	550.000.002,26 €	74.399.000 €
Importes unitarios AT'S vivos:	5.128,20 €	4.376,15
Tipo de interés:	8,67%	8,75%

#### 1.1. Movimientos de la cartera

El movimiento de la cartera de Derechos de Crédito es el siguiente:

AÑO	TASA ANUALIZADA DESDE CONSTITUCION
2013	10,08%
2014	6,25%
2015	7,18%
2016	8,11%
2017	9,04%

#### 1.2. Morosidad

Total	Nº de activos	Importe impagado				Principal pendiente	Otros importes	Deuda Total
		Principal	Intereses	Intereses	Total			
Hasta 1 mes	314	67.000	13.000	0	80.000	2.542.000	0	2.622.000
De 1 a 3 meses	250	110.000	22.000	0	132.000	1.365.000	0	1.497.000
De 3 a 6 meses	128	95.000	17.000	52.000	164.000	500.000	0	664.000
De 6 a 9 meses	62	60.000	10.000	20.000	90.000	165.000	0	255.000
De 9 a 12 meses	75	89.000	14.000	20.000	123.000	148.000	0	271.000
Más de 12 años	0	0	0	0	0	0	0	0
<b>Total</b>	<b>829</b>	<b>421.000</b>	<b>76.000</b>	<b>92.000</b>	<b>589.000</b>	<b>4.720.000</b>	<b>0</b>	<b>5.309.000</b>

## 2.- BONOS DE TITULIZACION DE ACTIVOS (B.T.A.'S)

El importe total de los Bonos que se emiten es de 481.200.000 euros que representa el 100% del valor nominal de los Bonos, asegurado en su totalidad y representado 4.821 Bonos de cien mil euros (100 €) de valor nominal cada uno de ellos, distribuidos en una (1) Serie de Bonos (A)

Los mencionados Bonos se encuentran sometidos a un tipo de interés fijo, igual al 3%, todo ello de conformidad con lo previsto en el citado Folleto.

**EL SIGUIENTE CUADRO MUESTRA LOS INTERESES Y AMORTIZACION PAGADOS EN CADA FECHA DE PAGO A CADA SERIE DE BONOS.**

Serie A	INTERESES	AMORTIZACION
20 Marzo 2017	705.535,44 €	23.208.612,84 €
20 Junio 2017	529.560,60 €	21.120.012,36 €
20 Septiembre 2017	373.459,32 €	18.412.733,04 €
20 Diciembre 2017	229.773,00 €	15.996.050,40 €

**LAS CALIFICACIONES DE LA LOS BONOS DE LA SERIE A 31 DE DICIEMBRE DE 2017 SON:**

SERIE (ISIN)	DENOMINACIÓN SERIE	CALIFICACIÓN				
		FECHA ÚLTIMO CAMBIO DE CALIFICACION CREDITICIA	AGENCIA DE CALIFICACIÓN	SITUACIÓN ACTUAL	SITUACIÓN CIERRE ANUAL ANTERIOR	SITUACIÓN INICIAL
ES0367395003	Serie A	03/07/2015-04/10/2015	FITCH/ MOODYS	A+(SF)/Aa2(SF)	A+(SF)/Aa2(SF)	A3(SF)/A+(SF)

**VALORES EMITIDOS POR EL FONDO**

SERIES PRELACION CODIGO ISIN	Nº BTA'S	NOMINAL EN CIRCULACION			
			INICIAL	ACTUAL	%Act/In
Serie A ES0367395003	4.812	Nominal Unitario	100.000,00 €	2.971,90 €	2,97%
		Nominal Total	481.200.000,00 €	14.300.782,80 €	

## **B) FACTORES QUE HAN INFLUIDO EN LOS FLUJOS DE TESORERÍA GENERADOS Y APLICADOS EN EL EJERCICIO.**

Los flujos de ingresos y pagos del Fondo durante el ejercicio han transcurrido dentro de los parámetros previstos. Durante el ejercicio el Fondo ha abonado todos los importes correspondientes en concepto de comisiones a terceros, descritos y fijados conforme a los Contratos y a la Escritura de Constitución que rigen el funcionamiento del Fondo.

## **C ) MECANISMOS DE COBERTURA DE RIESGOS.**

El principal riesgo al que está sometido el Fondo es el de liquidez.

En relación al riesgo de liquidez, en la Fecha de Desembolso el Fondo recibió un préstamo de las entidades emisora por un importe de 4.650.000 euros destinado a financiar los gastos de constitución del Fondo, a financiar los gastos de emisión de los Bonos, y a financiar parcialmente la adquisición de los Derechos de Crédito. Dicho préstamo se desembolsó en la primera Fecha de Pago del Fondo.

En Fecha de Desembolso el Fondo recibe el Préstamo Subordinado B destinado a la compra parcial de los Derechos de Crédito por un importe de 68.800.000 euros.

Por otra parte, en Fecha de Desembolso el Fondo recibe el Préstamo Subordinado destinado a dotar el Fondo de Reserva por 55.000.000 euros y al pago de los gastos de constitución y emisión del Fondo y al pago de los intereses devengados no vencidos de los Activos..

El Fondo dispone de un Fondo de Reserva, destinado a atender determinadas obligaciones del Fondo en caso de insuficiencia de Recursos Disponibles. El Fondo de Reserva podrá decrecer trimestralmente en cada Fecha de Pago hasta alcanzar el "Nivel Requerido del Fondo de Reserva", que será una cantidad igual a la mayor de las siguientes:

- el 20,00% del Saldo Vivo de los Bonos de la Serie A y el principal pendiente de amortización del Préstamo B; y
- veintisiete millones quinientos mil euros (27.500.000 €), equivalente al 5,00% del importe inicial de los Bonos de la Serie A y del Préstamo B.

#### **D) PERSPECTIVAS DE FUTURO.**

El Fondo se extingue en todo caso al amortizarse íntegramente los Derechos de Crédito que agrupa. Así mismo de acuerdo con determinados aspectos de liquidación anticipada contenidos en la Ley 19/1992 de 7 de julio y recogidos en la escritura de constitución, el Fondo puede liquidarse anticipadamente cuando el importe del Saldo Vivo de los Derechos de Crédito pendientes de amortización sea inferior al 10 por 100 del Saldo Vivo inicial, siempre y cuando puedan ser atendidas y canceladas en su totalidad todas y cada una de las obligaciones de pago derivadas de los Bonos emitidos. En todo caso, la extinción del Fondo se producirá en la Fecha de Vencimiento Final (20 de marzo de 2026).

Durante el ejercicio 2017 se han afianzado las mejoras económicas que se empezaron a trasladar a las economías familiares en los años 2015 y 2016. Esto, unido a la continuidad de tipos bajos, aplicados a los préstamos, continúan produciendo una mejoría en el comportamiento de los Activos incluidos en el Fondo, mejorando los niveles de morosidad. Si la situación política en Cataluña no incide negativamente en la economía local, se esperan comportamientos similares durante el ejercicio 2018.

De acuerdo a lo comentado en la memoria, los Administradores de la Sociedad estiman liquidar el Fondo en el ejercicio 2018 por lo cual, formulan las presentes cuentas anuales bajo el principio de empresa en liquidación.

Vida media y amortización final de los Bonos de cada Serie estimadas al 31.12.2017 según diferentes hipótesis de tasas de amortización anticipada de los Derechos de Crédito:

<b>% TACP</b>	<b>8</b>	<b>9</b>	<b>7</b>
<b>Vida Media Serie A</b>	1,01	0,81	0.55
<b>Amortización Final</b>	20/03/2019	20/12/2018	20/09/2018

#### **E) PRELACION DE PAGOS:**

A continuación detallamos los pagos realizados en las cuatro fechas de pago de 2017:

<b>APLICACIÓN</b>	<b>36.883.192,98 €</b>	<b>32.404.367,17 €</b>	<b>28.142.841,25 €</b>	<b>24.165.729,51 €</b>
GASTOS ORDINARIOS	4.325,87 €	181,50 €	4.075,99 €	20.124,93 €
COMISION DE GESTION	11.250,00 €	11.250,00 €	11.250,00 €	11.250,00 €
INTERESES BONOS SERIE A	705.535,44 €	529.560,60 €	373.459,32 €	229.773,00 €
RETENCION DE PRINCIPALES	10.275.111,27 €	8.713.674,48 €	7.353.435,30 €	6.157.174,90 €
AMORTIZACION BONOS SERIE A	23.208.612,84 €	21.120.012,36 €	18.412.733,04 €	15.996.050,40 €
FONDO DE RESERVA	0,00 €	0,00 €	0,00 €	0,00 €
INTERESES PRÉSTAMO B	608.688,89 €	608.688,89 €	615.377,78 €	608.688,89 €
AMORTIZACION PRÉSTAMO B	0,00 €	0,00 €	0,00 €	0,00 €
INTERESES PRÉSTAMO SUBORDINADO	215.496,34 €	215.496,34 €	217.864,43 €	215.496,34 €
AMORTIZACION PRÉSTAMO SUBORDINADO	0,00 €	0,00 €	0,00 €	0,00 €
MARGEN DE INTERMEDIACIÓN FINANCIERA	1.854.172,33 €	1.205.503,00 €	1.154.645,40 €	927.171,05 €

#### **F) INFORMACIÓN SOBRE EL PERIODO MEDIO DE PAGO A PROVEEDORES EN OPERACIONES COMERCIALES**

Nada que reseñar distinto de lo comentado en la Memoria (véase Nota 10).

#### **G) HECHOS POSTERIORES AL CIERRE DEL EJERCICIO**

Con posterioridad al 31 de diciembre de 2017, y hasta la formulación de estas cuentas anuales, no se ha producido ningún hecho significativo no descrito en las restantes notas de esta memoria que tenga un efecto significativo en estas cuentas anuales.

Denominación del Fondo:	FTA SANTANDER CONSUMER SPAIN AUTO 2013-1
Denominación del compartimento:	N
Denominación de la gestora:	Santander de Titulización S.G.F.T., S.A
Estados agregados:	NO
Periodo:	31/12/2017
Entidades cedentes de los activos titulizados:	

## INFORMACION RELATIVA A LOS ACTIVOS TITULIZADOS

## CUADRO A

Ratios (%)	Situación actual 31/12/2017				Situación cierre anual anterior 31/12/2016				Hipótesis iniciales folleto/escritura														
	Tasa de activos dudosos		Tasa de recuperación fallidos		Tasa de amortización anticipada		Tasa de activos dudosos		Tasa de recuperación fallidos		Tasa de amortización anticipada												
	Tasa de activo	Tasa de fallo	Tasa de recuperación	Tasa de amortización	Tasa de activo	Tasa de fallo	Tasa de recuperación	Tasa de amortización	Tasa de activo	Tasa de fallo	Tasa de recuperación	Tasa de amortización											
Participaciones hipotecarias	0380	0400	0420	0440	1380	1400	1420	1440	2380	2400	2420	2440											
Certificados de transmisión de hipoteca	0381	0401	0421	0441	1381	1401	1421	1441	2381	2401	2421	2441											
Préstamos hipotecarios	0382	0402	0422	0442	1382	1402	1422	1442	2382	2402	2422	2442											
Cédulas hipotecarias	0383	0403	0423	0443	1383	1403	1423	1443	2383	2403	2423	2443											
Préstamos a promotores	0384	0404	0424	0444	1384	1404	1424	1444	2384	2404	2424	2444											
Préstamos a PYMES	0385	0405	0425	0445	1385	1405	1425	1445	2385	2405	2425	2445											
Préstamos a empresas	0386	0406	0426	0446	1386	1406	1426	1446	2386	2406	2426	2446											
Préstamos corporativos	0387	0407	0427	0447	1387	1407	1427	1447	2387	2407	2427	2447											
Cédulas territoriales	0388	0408	0428	0448	1388	1408	1428	1448	2388	2408	2428	2448											
Bonos de tesorería	0389	0409	0429	0449	1389	1409	1429	1449	2389	2409	2429	2449											
Deuda subordinada	0390	0410	0430	0450	1390	1410	1430	1450	2390	2410	2430	2450											
Créditos AAPP	0391	0411	0431	0451	1391	1411	1431	1451	2391	2411	2431	2451											
Préstamos consumo	0392	0412	0432	0452	1392	1412	1432	1452	2392	2412	2432	2452											
Préstamos automoción	0393	1,42	0413	4,13	0433	1,58	0453	9,04	1393	1,21	1413	0,00	1433	0,00	1453	8,11	2393	5,42	2413	3,52	2433	45,00	2453
Cuotas de arrendamiento financiero (leasing)	0394	0414	0434	0454	1394	1414	1434	1454	2394	2414	2434	2454											
Cuentas a cobrar	0395	0415	0435	0455	1395	1415	1435	1455	2395	2415	2435	2455											
Derechos de crédito futuros	0396	0416	0436	0456	1396	1416	1436	1456	2396	2416	2436	2456											
Bonos de titulización	0397	0417	0437	0457	1397	1417	1437	1457	2397	2417	2437	2457											
Cédulas internacionalización	0398	0418	0438	0458	1398	1418	1438	1458	2398	2418	2438	2458											
Otros	0399	0419	0439	0459	1399	1419	1439	1459	2399	2419	2439	2459											

Denominación del Fondo:	FTA SANTANDER CONSUMER SPAIN AUTO 2013-1
Denominación del compartimento:	N
Denominación de la gestora:	Santander de Titulización S.G.F.T., S.A
Estados agregados:	NO
Periodo:	31/12/2017
Entidades cedentes de los activos titulizados:	

## INFORMACION RELATIVA A LOS ACTIVOS TITULIZADOS

## CUADRO B

Total Impagados (miles de euros)	Situación actual 31/12/2017	Importe impagado						Principal pendiente no vencido	Otros importes	Deuda Total				
		Principal pendiente vencido	Intereses devengados en contabilidad	Intereses interrumpidos en contabilidad	Total		Intereses interrumpidos en contabilidad							
Hasta 1 mes	0460	314	0467	67.000	0474	13.000	0481	0488	80.000	0495	2.542.000	0502	0509	2.622.000
De 1 a 3 meses	0461	250	0468	110.000	0475	22.000	0482	0489	132.000	0496	1.365.000	0503	0510	1.497.000
De 3 a 6 meses	0462	128	0469	95.000	0476	17.000	0483	0490	164.000	0497	500.000	0504	0511	664.000
De 6 a 9 meses	0463	62	0470	60.000	0477	10.000	0484	0491	90.000	0498	165.000	0505	0512	255.000
De 9 a 12 meses	0464	75	0471	89.000	0478	14.000	0485	0492	123.000	0499	148.000	0506	0513	271.000
Más de 12 años	0465		0472		0479		0486	0493		0500		0507	0514	
<b>Total</b>	<b>0466</b>	<b>829</b>	<b>0473</b>	<b>421.000</b>	<b>0480</b>	<b>76.000</b>	<b>0487</b>	<b>92.000</b>	<b>0494</b>	<b>0501</b>	<b>4.720.000</b>	<b>0508</b>	<b>0</b>	<b>5.309.000</b>

Impagados con garantía real (miles de euros)	Nº de activos	Importe impagado						Principal pendiente no vencido	Otros importes	Deuda Total	Valor garantía	Valor Garantía con Tasación > 2 años	% Deuda / v. Tasación						
		Principal pendiente vencido	Intereses devengados en contabilidad	Intereses interrumpidos en contabilidad	Total		Intereses interrumpidos en contabilidad												
Hasta 1 mes	0515	0522	0529	0536	0543	0	0550	0557	0564	0	0571	0578	0584	0,00					
De 1 a 3 meses	0516	0523	0530	0537	0544	0	0551	0558	0565	0	0572	0579	0585	0,00					
De 3 a 6 meses	0517	0524	0531	0538	0545	0	0552	0559	0566	0	0573	0580	0586	0,00					
De 6 a 9 meses	0518	0525	0532	0539	0546	0	0553	0560	0567	0	0574	0581	0587	0,00					
De 9 a 12 meses	0519	0526	0533	0540	0547	0	0554	0561	0568	0	0575	0582	0588	0,00					
Más de 12 años	0520	0527	0534	0541	0548	0	0555	0562	0569	0	0576	0583	0589	0,00					
<b>Total</b>	<b>0521</b>	<b>0</b>	<b>0528</b>	<b>0</b>	<b>0535</b>	<b>0</b>	<b>0542</b>	<b>0</b>	<b>0549</b>	<b>0</b>	<b>0556</b>	<b>0563</b>	<b>0</b>	<b>0570</b>	<b>0577</b>	<b>0</b>	<b>0583</b>	<b>0590</b>	<b>0,00</b>

S.05.1

<b>Denominación del Fondo:</b>	FTA SANTANDER CONSUMER SPAIN AUTO 2013-1
<b>Denominación del compartimento:</b>	N
<b>Denominación de la gestora:</b>	Santander de Titulacion S.G.F.T., S.A
<b>Estados agregados:</b>	NO
<b>Periodo:</b>	31/12/2017
<b>Entidades cedentes de los activos titulizados:</b>	

## INFORMACION RELATIVA A LOS ACTIVOS TITULIZADOS

## CUADRO C

Vida residual de los activos titulizados	Situación actual 31/12/2017					
	Situación actual 31/12/2017		Situación cierre anual anterior 31/12/2016		Situación inicial	
Inferior a 1 año	0600	9.589.000	1600	14.653.000	2600	3.509.000
Entre 1 y 2 años	0601	16.862.000	1601	32.029.000	2601	20.511.000
Entre 2 y 3 años	0602	14.984.000	1602	31.274.000	2602	67.642.000
Entre 3 y 4 años	0603	13.298.000	1603	22.924.000	2603	103.710.000
Entre 4 y 5 años	0604	15.735.000	1604	18.727.000	2604	122.761.000
Entre 5 y 10 años	0605	3.931.000	1605	26.034.000	2605	231.867.000
Superior a 10 años	0606		1606		2606	
<b>Total</b>	0607	<b>74.399.000</b>	1607	<b>145.641.000</b>	2607	<b>550.000.000</b>
<b>Vida residual media ponderada (años)</b>	0608	<b>2,74</b>	1608	<b>3,03</b>	2608	<b>4,87</b>

Antigüedad	Situación actual 31/12/2017					
	Situación actual 31/12/2017		Situación cierre anual anterior 31/12/2016		Situación inicial	
Antigüedad media ponderada (años)	0609	5,41	1609	4,39	2609	1,10

<b>Denominación del Fondo:</b>	FTA SANTANDER CONSUMER SPAIN AUTO 2013-1
<b>Denominación del compartimento:</b>	N
<b>Denominación de la gestora:</b>	Santander de Titulizacion S.G.F.T., S.A
<b>Estados agregados:</b>	NO
<b>Periodo:</b>	31/12/2017
<b>Entidades cedentes de los activos titulizados:</b>	

## INFORMACION RELATIVA A LOS ACTIVOS TITULIZADOS

## CUADRO D

	Situación actual 31/12/2017		Situación cierre anual anterior 31/12/2016		Situación cierre anual anterior 31/12/2016	
	Nº de activos vivos	Principal pendiente	Nº de activos vivos	Principal pendiente	Nº de activos vivos	Principal pendiente
<b>Importe pendiente activos titulizados / Valor garantía</b>						
0% - 40%	0620	0630	1620	1630	2620	2630
40% - 60%	0621	0631	1621	1631	2621	2631
60% - 80%	0622	0632	1622	1632	2622	2632
80% - 100%	0623	0633	1623	1633	2623	2633
100% - 120%	0624	0634	1624	1634	2624	2634
120% - 140%	0625	0635	1625	1635	2625	2635
140% - 160%	0626	0636	1626	1636	2626	2636
superior al 160%	0627	0637	1627	1637	2627	2637
<b>Total</b>	0628	0638	1628	1638	2628	2638
<b>Media ponderada (%)</b>		0639		1639		2639



**S.05.1**

<b>Denominación del Fondo:</b>	FTA SANTANDER CONSUMER SPAIN AUTO 2
<b>Denominación del compartimento:</b>	N
<b>Denominación de la gestora:</b>	Santander de Titulizacion S.G.F.T., S.A
<b>Estados agregados:</b>	NO
<b>Periodo:</b>	31/12/2017
<b>Entidades cedentes de los activos titulizados:</b>	

**INFORMACION RELATIVA A LOS ACTIVOS TITULIZADOS****CUADRO E**

<b>Tipos de interés de los activos titulizados (%)</b>	<b>Situación actual 31/12/2017</b>		<b>Situación cierre anual anterior 31/12/2016</b>		<b>Situación inicial</b>	
Tipo de interés medio ponderado	0650	8,75	1650	8,69	2650	8,67
Tipo de interés nominal máximo	0651	12,49	1651	12,50	2651	13,58
Tipo de interés nominal mínimo	0652	5,90	1652	5,78	2652	3,49

Denominación del Fondo:	FTA SANTANDER CONSUMER SPAIN AUTO 2013-1
Denominación del compartimento:	N
Denominación de la gestora:	Santander de Titulización S.G.F.T., S.A
Estados agregados:	NO
Periodo:	31/12/2017
Entidades cedentes de los activos titulizados:	

## INFORMACIÓN RELATIVA A LOS ACTIVOS TITULIZADOS

## CUADRO F

Distribución geográfica activos titulizados (miles de euros)	Situación actual 31/12/2017				Situación cierre anual anterior 31/12/2016				Situación cierre anual anterior 31/12/2016			
	Nº de activos vivos		Principal pendiente		Nº de activos vivos		Principal pendiente		Nº de activos vivos		Principal pendiente	
Andalucía	0660	3.757	0683	16.812.000	1660	6.366	1683	32.496.000	2660	12.474	2683	121.659.000
Aragón	0661	256	0684	1.089.000	1661	423	1684	2.234.000	2661	919	2684	9.092.000
Asturias	0662	327	0685	1.609.000	1662	532	1685	3.040.000	2662	974	2685	10.480.000
Baleares	0663	504	0686	1.602.000	1663	893	1686	3.651.000	2663	1.731	2686	15.407.000
Canarias	0664	1.479	0687	5.042.000	1664	2.612	1687	11.015.000	2664	5.151	2687	44.656.000
Cantabria	0665	213	0688	1.050.000	1665	346	1688	2.007.000	2665	702	2688	7.152.000
Castilla-León	0666	588	0689	2.600.000	1666	938	1689	5.007.000	2666	1.973	2689	20.037.000
Castilla La Mancha	0667	679	0690	3.017.000	1667	1.160	1690	5.940.000	2667	2.362	2690	23.145.000
Cataluña	0668	2.159	0691	10.281.000	1668	3.515	1691	19.633.000	2668	6.694	2691	70.277.000
Ceuta	0669	49	0692	299.000	1669	68	1692	500.000	2669	110	2692	1.360.000
Extremadura	0670	444	0693	1.970.000	1670	722	1693	3.624.000	2670	1.496	2693	13.845.000
Galicia	0671	1.300	0694	5.947.000	1671	2.049	1694	11.052.000	2671	4.060	2694	39.404.000
Madrid	0672	1.891	0695	7.637.000	1672	3.333	1695	16.114.000	2672	7.043	2695	68.816.000
Melilla	0673	118	0696	578.000	1673	175	1696	1.000.000	2673	296	2696	3.199.000
Murcia	0674	534	0697	2.586.000	1674	845	1697	4.790.000	2674	1.546	2697	16.760.000
Navarra	0675	138	0698	497.000	1675	222	1698	1.144.000	2675	436	2698	4.642.000
La Rioja	0676	72	0699	298.000	1676	135	1699	619.000	2676	297	2699	2.689.000
Comunidad Valenciana	0677	2.132	0700	9.921.000	1677	3.464	1700	18.620.000	2677	6.392	2700	64.927.000
País Vasco	0678	361	0701	1.564.000	1678	602	1701	3.155.000	2678	1.193	2701	12.453.000
<b>Total España</b>	<b>0679</b>	<b>17.001</b>	<b>0702</b>	<b>74.399.000</b>	<b>1679</b>	<b>28.400</b>	<b>1702</b>	<b>145.641.000</b>	<b>2679</b>	<b>55.849</b>	<b>2702</b>	<b>550.000.000</b>
Otros países Unión Europea	0680		0703		1680		1703		2680		2703	
Resto	0681		0704		1681		1704		2681		2704	
<b>Total general</b>	<b>0682</b>	<b>17.001</b>	<b>0705</b>	<b>74.399.000</b>	<b>1682</b>	<b>28.400</b>	<b>1705</b>	<b>145.641.000</b>	<b>2682</b>	<b>55.849</b>	<b>2705</b>	<b>550.000.000</b>

S.05.1

<b>Denominación del Fondo:</b>	FTA SANTANDER CONSUMER SPAIN AUTO 2013-1
<b>Denominación del compartimento:</b>	N
<b>Denominación de la gestora:</b>	Santander de Titulizacion S.G.F.T., S.A
<b>Estados agregados:</b>	NO
<b>Periodo:</b>	31/12/2017
<b>Entidades cedentes de los activos titulizados:</b>	

**INFORMACION RELATIVA A LOS ACTIVOS TITULIZADOS**
**CUADRO G**

Concentración	Situación actual 31/12/2017		Situación cierre anual anterior 31/12/2016		Situación cierre anual anterior 31/12/2016	
	Porcentaje	CNAE	Porcentaje	CNAE	Porcentaje	CNAE
Diez primeros deudores/emisores con más concentración	0,28				0,20	
Sector	0710 0711	0712	1710 1711	1712	2710 2711	2712

<b>Denominación del Fondo:</b>	FTA SANTANDER CONSUMER SPAIN AUTO 2013-1
<b>Denominación del compartimento:</b>	N
<b>Denominación de la gestora:</b>	Santander de Titulización S.G.F.T., S.A
<b>Estados agregados:</b>	NO
<b>Periodo de la declaración:</b>	31/12/2017
<b>Mercados de cotización de los valores emitidos:</b>	

## INFORMACION RELATIVA A LAS OBLIGACIONES Y OTROS VALORES EMITIDOS

## CUADRO A

(miles de euros)		Situación actual 31/12/2017			Situación cierre anual anterior 31/12/2016			Situación inicial					
Serie	Denominación serie	Nº de pasivos emitidos	Nominal unitario	Principal pendiente	Nº de pasivos emitidos	Nominal unitario	Principal pendiente	Nº de pasivos emitidos	Nominal unitario	Principal pendiente			
00100	00101	0720	0721	0722	1720	1721	1722	2720	2721	2722			
ES0367395003	BONOS SERIE A	4.812	3.000	14.301.000	4.812	19.000	93.038.000	4.812	100.000	481.200.000			
<b>Total</b>		<b>0723</b>	<b>4.812</b>	<b>0724</b>	<b>14.301.000</b>	<b>1723</b>	<b>4.812</b>	<b>1724</b>	<b>93.038.000</b>	<b>2723</b>	<b>4.812</b>	<b>2724</b>	<b>481.200.000</b>

Denominación del Fondo:	FTA SANTANDER CONSUMER SPAIN AUTO 2013-1
Denominación del compartimento:	N
Denominación de la gestora:	Santander de Titulización S.G.F.T., S.A
Estados agregados:	NO
Periodo de la declaración:	31/12/2017
Mercados de cotización de los valores emitidos:	

## INFORMACION RELATIVA A LAS OBLIGACIONES Y OTROS VALORES EMITIDOS

## CUADRO B

(miles de euros)		Situación actual 31/12/2017		Intereses						Principal pendiente		Total Pendiente	Correcciones de valor por repercusión de pérdidas			
Serie	Denominación serie	Grado de subordinación	Índice de referencia	Margen	Tipo aplicado	Intereses Acumulados	Intereses Impagados	Serie devenga Intereses en el periodo	Principal no vencido	Principal Impagado						
09930	09940	0750	0751	0752	0753	0754	0755	0742	0739	0737	0738	14.315.000	0758			
ES0367395003	BONOS SERIE A	NS	E3M	0,00	3,00		14.000		S	14.301.000		14.315.000	0758			
<b>Total</b>						0740	14.000	0741	0	0743	14.301.000	0744	0745	14.315.000	0746	0

Tipo de interés medio ponderado de las obligaciones y otros valores emitidos (%)	Situación actual 31/12/2017	Situación cierre anual anterior 31/12/2016	Situación Inicial
	0747	3,00 0748	3,00 0749

Denominación del Fondo:	FTA SANTANDER CONSUMER SPAIN AUTO 2013-1
Denominación del compartimento:	N
Denominación de la gestora:	Santander de Titulización S.G.F.T., S.A
Estados agregados:	NO
Período de la declaración:	31/12/2017
Mercados de cotización de los valores emitidos:	

## INFORMACIÓN RELATIVA A LAS OBLIGACIONES Y OTROS VALORES EMITIDOS

## CUADRO C

Serie	Denominación serie	Situación actual 31/12/2017				Situación periodo comparativo anterior 31/12/2016			
		Amortización principal		Intereses		Amortización principal		Intereses	
		Pagos del periodo	Pagos acumulados	Pagos del periodo	Pagos acumulados	Pagos del periodo	Pagos acumulados	Pagos del periodo	Pagos acumulados
		0750	0751	0752	0753	1750	1751	1752	1753
07270	07280								
ES0367395003	BONOS SERIE A	15.996.000	493.703.000	229.000	34.180.000	25.279.000	477.707.000	1.089.000	33.951.000
<b>Total</b>		<b>15.996.000</b>	<b>493.703.000</b>	<b>229.000</b>	<b>34.180.000</b>	<b>25.279.000</b>	<b>477.707.000</b>	<b>1.089.000</b>	<b>33.951.000</b>

S.05.2

<b>Denominación del Fondo:</b>	FTA SANTANDER CONSUMER SPAIN AUTO 2013-1
<b>Denominación del compartimento:</b>	N
<b>Denominación de la gestora:</b>	Santander de Titulizacion S.G.F.T., S.A
<b>Estados agregados:</b>	NO
<b>Periodo de la declaración:</b>	31/12/2017
<b>Mercados de cotización de los valores emitidos:</b>	

**INFORMACION RELATIVA A LAS OBLIGACIONES Y OTROS VALORES EMITIDOS**

**CUADRO D**

Serie	Situación actual 31/12/2017	Fecha último cambio de calificación crediticia	Agencia de calificación crediticia (2)	Calificación		
				Situación actual 31/12/2017	Situación cierre anual anterior 31/12/2016	Situación inicial
03300	03301	0760	0761	0762	0763	0764
ES0367395003	BONOS SERIE A	03/07/2015	FCH	A+	A+	A+
ES0367395003	BONOS SERIE A	04/10/2015	MDY	Aa2	Aa2	A3

S.05.2

<b>Denominación del Fondo:</b>	FTA SANTANDER CONSUMER SPAIN AUTO 2013-1
<b>Denominación del compartimento:</b>	N
<b>Denominación de la gestora:</b>	Santander de Titulizacion S.G.F.T., S.A
<b>Estados agregados:</b>	NO
<b>Periodo de la declaración:</b>	31/12/2017
<b>Mercados de cotización de los valores emitidos:</b>	

**INFORMACION RELATIVA A LAS OBLIGACIONES Y OTROS VALORES EMITIDOS**

**CUADRO E**

Vida residual de las obligaciones y otros valores emitidos por el Fondo (miles de euros)	Situación actual 31/12/2017					
	Situación actual 31/12/2017		Situación cierre anual anterior 31/12/2016		Situación inicial	
Inferior a 1 año	0765	14.301.000	1765	14.653.000	2765	3.509.000
Entre 1 y 2 años	0766		1766	32.029.000	2766	20.511.000
Entre 2 y 3 años	0767		1767	31.274.000	2767	67.642.000
Entre 3 y 4 años	0768		1768	15.082.000	2768	
Entre 4 y 5 años	0769		1769		2769	226.471.000
Entre 5 y 10 años	0770		1770		2770	163.067.000
Superior a 10 años	0771		1771		2771	
<b>Total</b>	<b>0772</b>	<b>14.301.000</b>	<b>1772</b>	<b>93.038.000</b>	<b>2772</b>	<b>481.200.000</b>
<b>Vida residual media ponderada (años)</b>	<b>0773</b>	<b>0,80</b>	<b>1773</b>	<b>3,00</b>	<b>2773</b>	<b>5,00</b>



Denominación del Fondo:	FTA SANTANDER CONSUMER SPAIN AUTO 2013-1
Denominación del compartimento:	N
Denominación de la gestora:	Santander de Titulización S.G.F.T., S.A
Estado agregado:	NO
Periodo:	31/12/2017

## OTRA INFORMACIÓN SOBRE EL FONDO

## CUADRO A

Información sobre las mejoras crediticias del Fondo	Situación actual 31/12/2017		Situación cierre anual anterior 31/12/2016		Situación inicial	
<b>1 Importe del Fondo de Reserva constituido (miles de euros)</b>	<b>0775</b>	<b>23.900.000</b>	<b>1775</b>	<b>23.900.000</b>	<b>2775</b>	<b>23.900.000</b>
1.1 Importe mínimo del Fondo de Reserva (miles de euros)	0776	23.900.000	1776	23.900.000	2776	23.900.000
1.2 Porcentaje que representa el Fondo de Reserva constituido sobre el total de pasivos emitidos (%)	0777	167,12	1777	25,69	2777	4,97
1.3 Denominación de la contrapartida	0778	SCF	1778	SCF	2778	SCF
1.4 Rating de la contrapartida	0779	A3 lp P-2 cp / A- lp F-2 cp	1779	A3 lp P-2 cp / A- lp F-2 cp	2779	A3 lp P-2 cp / A- lp F-2 cp
1.5 Rating requerido de la contrapartida	0780	Baa3 lp P-2 cp / BBB lp F-2 cp	1780	Baa3 lp P-2 cp / BBB lp F-2 cp	2780	Baa3 lp P-2 cp / BBB lp F-2 cp
<b>2 Importe disponible de la línea/s de liquidez (miles de euros)</b>	<b>0781</b>		<b>1781</b>		<b>2781</b>	
2.1 Porcentaje que representa el importe disponible de la línea de liquidez sobre el total de pasivos emitidos (%)	0782		1782		2782	
2.2 Denominación de la contrapartida	0783		1783		2783	
2.3 Rating de la contrapartida	0784		1784		2784	
2.4 Rating requerido de la contrapartida	0785		1785		2785	
<b>3 Importe de los pasivos emitidos garantizados por avales (miles de euros)</b>	<b>0786</b>		<b>1786</b>		<b>2786</b>	
3.1 Porcentaje que representan los avales sobre el total de los pasivos emitidos (%)	0787		1787		2787	
3.2 Denominación de la entidad avalista	0788		1788		2788	
3.3 Rating del avalista	0789		1789		2789	
3.4 Rating requerido del avalista	0790		1790		2790	
<b>4 Subordinación de series (S/N)</b>	<b>0791</b>	<b>N</b>	<b>1791</b>	<b>N</b>	<b>2791</b>	<b>N</b>
4.1 Porcentaje del importe pendiente de las series no subordinadas sobre el importe pendiente del total bonos (%)	0792	100,00	1792	100,00	2792	100,00
<b>5 Importe máximo de riesgo cubierto por garantías financieras adquiridas (miles de euros)</b>	<b>0793</b>		<b>1793</b>		<b>2793</b>	
5.1 Denominación de la contrapartida	0794		1794		2794	
5.2 Rating de la contrapartida	0795		1795		2795	
5.3 Rating requerido de la contrapartida	0796		1796		2796	

<b>Denominación del Fondo:</b>	FTA SANTANDER CONSUMER SPAIN AUTO 2013-1
<b>Denominación del compartimento:</b>	N
<b>Denominación de la gestora:</b>	Santander de Titulizacion S.G.F.T., S.A
<b>Estado agregado:</b>	NO
<b>Periodo:</b>	31/12/2017

## OTRA INFORMACIÓN SOBRE EL FONDO

## CUADRO B

PERMUTAS FINANCIERAS		Importe a pagar por el fondo		Importe a pagar por la contrapartida		Valor razonable (miles de euros)			Otras características		
Contrapartida	Periodicidad liquidación	Tipo de interés anual	Nocional	Tipo de interés anual	Nocional	Situación actual 31/12/2017	Situación cierre anual anterior 31/12/2016	Situación inicial			
0800	0801	0802	0803	0804	0805	0806	1806	2806	3806		
						0808	0	0809	0	0810	0
<b>Total</b>											

S.05.3

Denominación del Fondo:	FTA SANTANDER CONSUMER SPAIN AUTO 2013-1
Denominación del compartimento:	N
Denominación de la gestora:	Santander de Titulización S.G.F.T., S.A
Estado agregado:	NO
Periodo:	31/12/2017

## OTRA INFORMACIÓN SOBRE EL FONDO

## CUADRO B

GARANTÍAS FINANCIERAS EMITIDAS	Importe máximo del riesgo cubierto (miles de euros)			Valor en libros (miles de euros)			Otras características
	Situación actual 31/12/2017	Situación cierre anual anterior 31/12/2016	Situación inicial	Situación actual 31/12/2017	Situación cierre anual anterior 31/12/2016	Situación inicial	
<b>Naturaleza riesgo cubierto</b>							
Préstamos hipotecarios Situación actual 31/12/2017	0811	1811	2811	0828	01/01/1905	28/09/1907	24/06/1910
Cédulas hipotecarias	0812	1812	2812	0829	1829	2829	3829
Préstamos a promotores	0813	1813	2813	0830	1830	2830	3830
Préstamos a PYMES	0814	1814	2814	0831	1831	2831	3831
Préstamos a empresas	0815	1815	2815	0832	1832	2832	3832
Préstamos corporativos	0816	1816	2816	0833	1833	2833	3833
Cédulas territoriales	0817	1817	2817	0834	1834	2834	3834
Bonos de tesorería	0818	1818	2818	0835	1835	2835	3835
Deuda subordinada	0819	1819	2819	0836	1836	2836	3836
Créditos AAPP	0820	1820	2820	0837	1837	2837	3837
Préstamos consumo	0821	1821	2821	0838	1838	2838	3838
Préstamos automoción	0822	1822	2822	0839	1839	2839	3839
Cuotas de arrendamiento financiero (leasing)	0823	1823	2823	0840	1840	2840	3840
Cuentas a cobrar	0824	1824	2824	0841	1841	2841	3841
Derechos de crédito futuros	0825	1825	2825	0842	1842	2842	3842
Bonos de titulación	0826	1826	2826	0843	1843	2843	3843
<b>Total</b>	<b>0827</b>	<b>0 1827</b>	<b>0 2827</b>	<b>0 0844</b>	<b>0 1844</b>	<b>0 2844</b>	<b>0 3843</b>

<b>Denominación del Fondo:</b>	FTA SANTANDER CONSUMER SPAIN AUTO 2013-1
<b>Denominación del compartimento:</b>	N
<b>Denominación de la gestora:</b>	Santander de Titulización S.G.F.T., S.A
<b>Estado agregado:</b>	NO
<b>Periodo:</b>	31/12/2017

## INFORME DE CUMPLIMIENTO DE LAS REGLAS DE FUNCIONAMIENTO DEL FONDO

## CUADRO A

Concepto	Situación actual 31/12/2017		Importe impagado acumulado				Situación cierre anual anterior 31/12/2016				Ref. Folleto
	Meses impago	Días impago	Situación actual 31/12/2017	Situación cierre anual anterior 31/12/2016	Situación actual 31/12/2017	Situación cierre anual anterior 31/12/2016	Última Fecha Pago	Ref. Folleto			
1. Activos Morosos por impagos con antigüedad igual o superior a	7000	90	7003 1.037.000,00	7006 1.691.000,00	7009 1,39	7012 1,16	7015 1,47				
2. Activos Morosos por otras razones			7004	7007	7010	7013	7016				
<b>Total Morosos</b>			7005 1.037.000,00	7008 1.691.000,00	7011 1,39	7014 1,16	7017 1,47	7018 glosario			
3. Activos Fallidos por impagos con antigüedad igual o superior a	7019	12	7021 20.000,00	7024 79.000,00	7027 0,03	7030 0,10	7033 0,03				
4. Activos Fallidos por otras razones			7022 3.752.000,00	7025 2.989.000,00	7028 4,88	7031 3,88	7034 6,61				
<b>Total Fallidos</b>			7023 3.772.000,00	7026 3.068.000,00	7029 4,91	7032 3,98	7035 6,64	7036 glosario			

Otras ratios relevantes	Ratio			
	Situación actual 31/12/2017	Situación cierre anual anterior 31/12/2016	Última Fecha Pago	Ref. Folleto
	0850	1850	2850	3850
	0851	1851	2851	3851
	0852	1852	2852	3852
	0853	1853	2853	3853

Denominación del Fondo:	FTA SANTANDER CONSUMER SPAIN AUTO 2013-1
Denominación del compartimento:	N
Denominación de la gestora:	Santander de Titulizacion S.G.F.T., S.A
Estado agregado:	NO
Periodo:	31/12/2017

**INFORME DE CUMPLIMIENTO DE LAS REGLAS DE FUNCIONAMIENTO DEL FONDO**

**CUADRO B**

TRIGGERS	Límite	% Actual	Última Fecha Pago	Referencia Folleto
Amortización secuencial: series	Situación actual 31/12/2017	0858	1858	2858
Diferimiento/postergamiento intereses: series	0855	0859	1859	2859
No Reducción del Fondo de Reserva	0856	0860	1860	2860
OTROS TRIGGERS	2,00 0857	1.39 0861	1,47 1861	partado 3.4.2.2 Modulo Adicion 2861

**Cuadro de texto libre**

**CUADRO C**

**Informe cumplimiento reglas de funcionamiento**

S.05.5

Denominación del Fondo:	FTA SANTANDER CONSUMER SPAIN AUTO 2013-1
Denominación del compartimento:	N
Denominación de la gestora:	Santander de Titulizacion S.G.F.T., S.A
Estado agregado:	NO
Periodo:	31/12/2017

## INFORMACION RELATIVA A COMISIONES

## CUADRO A

Comisión	cación actu	Contrapartida	Importe fijo (miles de euros)		Criterios determinación de la comisión			Situación cierre anual		Periodicidad pago según folleto / escritura	Condiciones iniciales folleto / escritura emisión		Otras consideraciones			
					Base de cálculo	% anual	anterior 31/12/2016	Mínimo (miles de euros)	7862		7863					
Comisión sociedad gestora	0862	DE TITULIZACIÓN	1862	40.000	2862	365	3862	0,019	4862	5862	11250	6862	TRIMESTRAL	7862	S	8862
Comisión administrador	0863		1863		2863		3863		4863	5863		6863		7863		8863
Comisión del agente financiero/oacos	0864	SANTANDER	1864	2.350	2864		3864		4864	5864		6864	TRIMESTRAL	7864	S	8864
Otras	0865		1865		2865		3865		4865	5865		6865		7865		8865

Denominación del Fondo:	FTA SANTANDER CONSUMER SPAIN AUTO 2013-1
Denominación del compartimento:	N
Denominación de la gestora:	Santander de Titulización S.G.F.T. S.A
Estado agregado:	NO
Periodo:	31/12/2017

## INFORMACIÓN RELATIVA A COMISIONES

## CUADRO B

## INFORMACIÓN SOBRE LA COMISIÓN VARIABLE

Situación actual 31/12/2017		Situación cierre anual anterior 31/12/2016	
<b>Forma de cálculo</b>			
1 Diferencia ingresos y gastos (S/N)	0866		N
2 Diferencia cobros y pagos (S/N)	0867		
3 Otros (S/N)	0868		
3.1 Descripción	0869		
Contrapartida	0870		
Capítulo folleto emisión (sólo Fondos con folleto de emisión)	0871 MODULO ADICIONAL		

Determinada por diferencia entre ingresos y gastos (miles de euros)	Fecha cálculo													TOTAL		
<b>Ingresos y gastos del periodo de cálculo</b>	0872															0
Marzen de intereses	0873															0
Deterioro de activos financieros (neto)	0874															0
Dotaciones a provisiones (neto)	0875															0
Ganancias (pérdidas) de activos no corrientes en venta	0876															0
Otros ingresos y gastos excepto comisión variable y repercusión de pérdidas (ganancias)	0877															0
<b>Total ingresos y gastos excepto comisión variable, impuesto sobre beneficios y repercusión de pérdidas (ganancias) (A)</b>	0878	0	0	0	0	0	0	0	0	0	0	0	0	0	0	0
<b>Impuesto sobre beneficios (-) (B)</b>	0879															0
<b>Repercusión de ganancias (+) (C)</b>	0880															0
<b>Comisión variable devengada en cuenta de pérdidas y ganancias (-) (D)</b>	0881															0
<b>Repercusión de pérdidas (+) [-:(A)-(B)-(C)-(D)]</b>	0882	0	0	0	0	0	0	0	0	0	0	0	0	0	0	0
<b>Comisión variable pagada</b>	0883															0
<b>Comisión variable impagada en el periodo de cálculo</b>	0884															0

S.05.5

Denominación del Fondo:	FTA SANTANDER CONSUMER SPAIN AUTO 2013-1
Denominación del compartimento:	N
Denominación de la gestora:	Santander de Titulización S.G.F.Y., S.A
Estado agregado:	NO
Periodo:	43100

## INFORMACION RELATIVA A COMISIONES

## CUADRO B

## INFORMACIÓN SOBRE LA COMISIÓN VARIABLE

Determinada diferencia entre cobros y pagos (miles de euros)		Fecha cálculo							
	0885	42430	42522	01/09/2016	01/12/2016	01/03/2017	01/06/2017	01/09/2017	01/12/2017
Cobros y pagos del periodo de cálculo, según folleto	0886	23.900.000	23.900.000	23.900.000	23.900.000	23.900.000	23.900.000	23.900.000	#REF!
Saldo inicial	0887	56.537.000	50.621.000	45.448.000	40.831.000	36.883.000	32.404.000	28.412.000	24.164.000
Cobros del periodo	0888	-16.000	-16.000	-11.000	-45.000	-16.000	-11.000	-15.000	-31.000
Pagos por gastos y comisiones, distintas de la comisión variable	0889	0	0	0	0	0	0	0	0
Pagos por derivados	0890	-23.900.000	-23.900.000	-23.900.000	-23.900.000	-23.900.000	-23.900.000	-23.900.000	#REF!
Retención importe Fondo de Reserva	0891	-34.248.000	-30.951.000	-28.367.000	-26.176.000	-23.914.000	-21.650.000	-18.786.000	-16.225.000
Pagos por las obligaciones y otros valores emitidos	0892	-824.000	-824.000	-833.000	-824.000	-824.000	-824.000	-833.000	-824.000
Pagos por deudas con entidades de crédito	0893	-18.242.000	-16.028.000	-13.865.000	-11.994.000	-10.275.000	-8.713.000	-7.353.000	-6.157.000
Resto pagos/retenciones	0894	3.206.000	2.803.000	2.372.000	1.792.000	1.854.000	1.206.000	1.155.000	-927.000
Saldo disponible	0895	3.206.000	2.803.000	2.372.000	1.792.000	1.854.000	1.206.000	1.155.000	#REF!
Liquidación de comisión variable									



<b>Denominación del Fondo:</b>	FTA SANTANDER CONSUMER SPAIN AUTO 2013-1
<b>Denominación del compartimento:</b>	S
<b>Denominación de la gestora:</b>	Santander de Titulización S.G.F.T., S.A
<b>Estado agregado:</b>	NO
<b>Periodo:</b>	31/12/2017

**NOTAS EXPLICATIVAS**

Anexar  
Notas explicativas

**INFORME DE AUDITOR**

Anexar  
Informe de auditor

Campo de Texto: Sólo rellenar en caso de no existir informe de auditor:

**INFORME SOBRE EL CUMPLIMIENTO DE LAS POLÍTICAS DE GESTIÓN DE ACTIVOS Y DE RIESGOS**

Anexar  
Informe de gestión activa

Campo de Texto: Sólo rellenar en caso de que la sociedad gestora realice una gestión activa

FONDO DE TITULIZACION DE ACTIVOS  
SANTANDER CONSUMER SPAIN AUTO 2013-1

INFORME DE CUMPLIENTO DE NORMAS

TRIGGERS FONDO DE RESERVA	
1. SI 1.a) ES MAYOR QUE 1.b) NO SE AMORTIZA EL FONDO DE RESERVA:	
1.a) MOROSIDAD DE LAS DC'S MAYOR DE 90 DÍAS	1.037.000,00 €
1.b) 2% SALDO VIVO DERECHOS DE CRÉDITO NO FALLIDOS	1.488.000,00 €
2. SI 2.a) ES MAYOR QUE 2.b) NO SE AMORTIZA EL FONDO DE RESERVA:	
2.a) SALDO DE FALLIDOS	5.154.000,00 €
2.b) 1,25% SALDO INICIAL DERECHOS DE CRÉDITO	6.875.000,00 €


NO SE HAN ALCANZADO LOS NIVELES DEL TRIGGER. NO OBSTANTE EL FONDO DE RESERVA.

Las Cuentas Anuales de **Fondo de Titulización de Activos, Santander Consumer Spain Auto 2013-1**, anteriormente transcritas, correspondientes al ejercicio cerrado a 31 de diciembre de 2017 (Balance, Cuenta de Pérdidas y Ganancias, Estado de Flujos de Efectivo, Estado de Ingresos y Gastos Reconocidos, Memoria), así como el Informe de Gestión correspondiente, contenidas en los precedentes folios numerados correlativamente de la página 1 a 18 (ambas inclusive), han sido formuladas por el Consejo de Administración de la Sociedad Gestora, Santander de Titulización, S.G.F.T., S.A. el día 12 de febrero de 2018 con vistas a su verificación por los auditores, firmando todos y cada uno de los señores consejeros, cuyos nombres y apellidos constan a continuación, la presente diligencia de la que doy fe como Secretario del Consejo.




El Secretario  
del Consejo de Administración

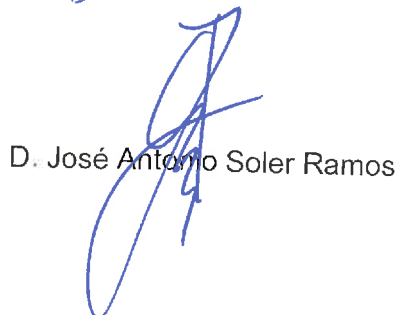
Dña. M<sup>a</sup> José Olmedilla González

  
D. José García Cantera


D. Iñaki Reyero Arregui



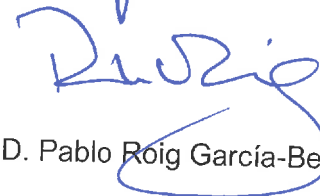
D. Javier Antón San Pablo



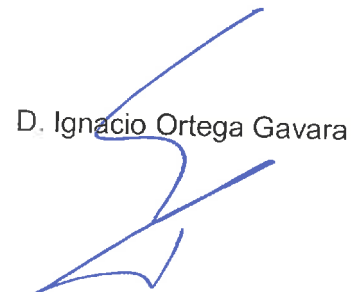
D. José Antonio Soler Ramos



D. Jesús Fuentes Colella



D. Pablo Roig García-Bernalt



D. Ignacio Ortega Gavara