



FONDO DE TITULIZACIÓN RMBS Green Prado XI

SANTANDER DE TITULIZACIÓN, S.G.F.T., S.A.
C/Juan Ignacio Luca de Tena 9-11
28027 Madrid
santanderdetitulizacion@gruposantander.es

DENOMINACION DEL FONDO /
NAME OF THE FUND:

FONDO DE TITULIZACION RMBS Green Prado XI

INFORMACION CORRESPONDIENTE AL /
INFORMATION AT:

TRIMESTRE/QUARTER 30 03 2023 - 20 09 2023

AÑO / YEAR: 2023

Personas que asumen la responsabilidad de esta información y cargos que ocupan / Acting on behalf of Santander de Titulización S.G.F.T., S.A.	Firma / Signature:
Juan Carlos Berzal Valero - Director General / General Manager	

I. DATOS GENERALES SOBRE EL FONDO /
DATA OF THE FUND

Fecha de Constitución del Fondo / Constitution Date	27 de marzo de 2023	Agencia de Pagos / Paying Agency	BNP PARIBAS SECURITIES SERVICES, SUCURSAL ESPAÑA			
Fecha de Desembolso / Disbursement Date	30 de marzo de 2023	Negociación Mercado / Negotiation Market	AIAF			
Fecha Final Amortización / Final Date of Redemption	20 de diciembre de 2055	Agencia de Calificación / Rating Agency	DBRS Fitch			
Sociedad Gestora / Trustee	Santander de Titulización	Calificación / Rating	Inicial / Initial		Actual / Current	
Originador Derechos Crédito / Credit Rights's Seller	Unión de Créditos Inmobiliarios, S.A., E. F. C.	Serie A	DBRS	Fitch	DBRS	Fitch
		Serie B	AAA	AAA	AAA	AAA
		Serie C	AAH	AA+	AAH	AA+
		Serie D	AH	A+	AH	A+
			NR	NR	NR	NR

II. VALORES EMITIDOS POR EL FONDO: BONOS DE TITULIZACION /
SECURITIES ISSUED CHARGED TO THE FUND: SECURITISATION BONDS

SERIES / PRELACIÓN / CÓDIGO ISIN SERIES / PRIORITY OF PAYMENT / ISIN CODE	nº Bonos / nº Bonds	NOMINAL EN CIRCULACION / NOMINAL			
		Nominal / Face Value	Inicial / Initial (1)	Actual / Current (2)	% (2) / (1)
Serie A ES0305710008	3.528	Unitario / per Unit	100.000,00	93.889,77	93,89%
		Total	352.800.000,00	331.243.108,56	
Serie B ES0305710016	784	Unitario / per Unit	100.000,00	100.000,00	100,00%
		Total	78.400.000,00	78.400.000,00	
Serie C ES0305710024	269	Unitario / per Unit	100.000,00	100.000,00	100,00%
		Total	26.900.000,00	26.900.000,00	
Serie D ES0305710032	319	Unitario / per Unit	100.000,00	100.000,00	100,00%
		Total	31.900.000,00	31.900.000,00	

AMORTIZACION E INTERESES BONOS / REDEMPTION AND INTEREST OF THE BONDS

	Actual / Current		Próximo / Next		
	Fecha Amortización Periodo Actual / Payment Date of the Current Period 20 de septiembre de 2023		Fecha Próximo Cupón / Next Payment Date 20 de diciembre de 2023		
	Amortización / Redemption	Intereses Brutos / Gross Interest	Tipo de Interés / Interest Rate	Importe Bruto / Gross Interest	Importe Neto / Net Interest
Serie A (ES0305710008)	6.110,23	1.841,50	4,503%	1.068,71	865,66
Serie B (ES0305710016)	0,00	2.034,83	4,903%	1.239,37	1.003,89
Serie C (ES0305710024)	0,00	966,67	2,000%	505,56	409,50
Serie D (ES0305710032)	0,00	0,00	3,000%	758,33	614,25
Amortización devengada no pagada / Accrued amortisation due not payed	164,85				
Amortización Calendario / Scheduled Amortisation					

DENOMINACION DEL FONDO /
NAME OF THE FUND:

FONDO DE TITULIZACIÓN RMBS Green Prado XI

INFORMACION CORRESPONDIENTE AL /
INFORMATION AT:

TRIMESTRE/QUARTER

30 03 2023 - 20 09 2023

AÑO / YEAR: 2023

III. VALORES ADQUIRIDOS POR EL FONDO: DERECHOS DE CRÉDITO
ASSETS PURCHASED BY THE FUND: CREDIT RIGHTS

DERECHOS DE CRÉDITO / CREDIT RIGHTS	A la Emisión / Issue Date	Situación Actual / Current date
Número de DC´s / Number of CR´s	3.725	3.631
Saldo Pendiente de Amortizar / Principal Outstanding	490.000.052,25	467.861.504,01
Importes Unitarios DC´s / Principal Outstanding per Loan	131.543,64	128.851,97
Tipo de Interés / Interest Rate	2,89%	3,73%

TASAS DE AMORTIZACION ANTICIPADA / PREPAYMENT RATE	Situación Actual / Current Date
Tasa mensual actual anualizada / Monthly Single Rate	8,10%
Tasa últimos 12 meses anualizada / Average 12 Months Single Rate	5,59%
Tasa anualizada desde Constitución del Fondo / Prepayment Rate from Constitution	5,61%

MOROSIDAD ACTUAL / CURRENT DELINQUENCY	Hasta 1 mes / Up to 1 month	De 1 a 6 meses / From 1 to 6 months	Mayor de 6 meses / Greater than 6 months
Deuda Vencida (Principal+Intereses) / Debt Due (Principal + Interest)	14.198,35	23.537,10	0,00
Deuda Pendiente de vencimiento / Debt to be amortised			467.845.983,69
Deuda Total / Total Debt	14.198,35	23.537,10	467.845.983,69

FONDO DE TITULIZACIÓN RMBS Green Prado XI
INFORME TRIMESTRAL BONOS DE TITULIZACIÓN /
QUARTERLY BONDS PAYOUT REPORT
20 de septiembre de 2023 / September 20, 2023

INFORMACIÓN RELATIVA A LOS BONOS / QUARTERLY BONDS INFORMATION

BONOS TITULIZACIÓN. PRINCIPAL / BONDS. PRINCIPAL	
Saldo anterior / Previous Balance	490.000.000,00
Amortizaciones / Principal Amortised	21.556.891,44
Saldo actual / Outstanding Balance	468.443.108,56
% sobre saldo inicial / % of Initial Balance	95,60%
Amortización devengada no pagada / Principal Accrued and unpaid	581.587,35

DATOS / DATA	
Fecha de determinación / Pool Cut-off Date	13/09/2023
Fecha Pago Actual / Payment Date	20/09/2023
Fecha Desembolso / Disbursement Date	30/03/2023
Número de días / Number of Days (Act/360)	174
(%) Tipo de referencia / Reference Interest Rate	3,903%
Próxima Fecha de Pago / Next Payment Date	20/12/2023

INTERESES PAGADOS / INTEREST PAID			
	indice / index	diferencial / spread	Interés Bruto / Gross Interest
Serie A	3,210%	0,600%	6.496.812,00
Serie B	3,210%	1,000%	1.595.306,72
Serie C	-	2,000%	260.034,23
Serie D	-	3,000%	0,00
Total Intereses / Total Interest			8.352.152,95
Devengados no pagados / Accrued and unpaid			462.550,00

VIDA RESIDUAL (AÑOS) / RESIDUAL LIFE (YEARS)		
	INICIAL / INITIAL	20/09/2023
Serie A	3,86	3,79
Serie B	5,23	5,23
Serie C	5,23	5,23
Serie D	5,23	5,23

En cumplimiento de lo establecido en el folleto informativo con respecto al artículo 6(3)(d) Reglamento (UE) 2017/2402, UCI mantiene el compromiso de retener en este fondo de titulización, de manera constante, un interés económico neto significativo. /

In compliance with the provisions of the prospectus regarding the article 6(3)(d) from Regulation (EU) 2017/2402, UCI continues to retain a significant net financial interest in this fund on an ongoing basis.

INFORME TRIMESTRAL DERECHOS DE CREDITO / QUARTERLY COLLATERAL REPORT

DERECHOS DE CRÉDITO. PRINCIPAL / NON DEFAULTED LOANS. PRINCIPAL	
Saldo anterior / Previous Balance	490.000.052,25
Amortizaciones / Principal Amortised	22.138.548,24
Saldo actual / Outstanding Balance	467.861.504,01
Derechos de crédito / Credit Rights	3.631
LTV	60,88%

DERECHOS DE CRÉDITO FALLIDOS / DEFAULTED RECEIVABLES	
Fecha Pago anterior / As of previous balance	0,00
Periodo actual / Actual period	0,00
Acumulados actuales / Cumulative up to date	0,00

ADJUDICADOS / REOs	
Fecha Pago anterior / As of previous balance	0,00
Periodo actual / Actual period	0,00
Acumulados actuales / Cumulative up to date	0,00
Nº Derechos de Crédito / Nº Credit Rights	0

RECUPERACION FALLIDOS / DEFAULTED RECEIVABLES RECOVERIES	
Fecha Pago anterior / As of previous balance	0,00
Periodo actual / Actual period	0,00
Acumulados actuales / Cumulative up to date	0,00

FONDO DE TITULIZACIÓN RMBS Green Prado XI
INFORME TRIMESTRAL BONOS DE TITULIZACIÓN /
QUARTERLY BONDS PAYOUT REPORT
20 de septiembre de 2023 / September 20, 2023

ORIGEN Y APLICACIÓN DE FONDOS Y CUENTA DE TESORERÍA / ALLOCATION OF CASH AND TREASURY ACCOUNT

ORIGEN / TOTAL CASH RECEIVED END OF PERIOD		37.136.040,89	CUENTA TESORERÍA / TREASURY ACCOUNT		7.456.736,14
PRINCIPAL COBRADO / CASH RECEIVED - PRINCIPAL			FONDO DE RESERVA / PRINCIPAL RESERVE FUND		
Amortización derechos crédito / Credit Rights Amortisation	22.138.548,34		Saldo anterior / Previous Balance		7.500.000,00
INTERESES COBRADOS / CASH RECEIVED - INTEREST			Diferencia / Variation		(341.718,99)
Intereses derechos crédito / Interest from Credit Rights	7.213.249,20		Saldo actual / Outstanding Balance		7.158.281,01
Intereses reinversión / Interest received under GIC	284.295,60		RETENCIONES / WITHHOLDING TAXES		7.500,00
CONTENCIOSOS (JUDICIALES) / CONTENTIOUS		0,00	GTOS RETENIDOS / ISSUE EXPENSES WITHHELD		290.955,13
ADJUDICADOS / TRANSITORY PROPERTIES		0,00	OTROS / OTHERS		0,00
OTROS / OTHERS		(52,25)			
FONDO DE RESERVA / RESERVE FUND		7.500.000,00			

APLICACIÓN / TOTAL CASH PAID END OF PERIOD		37.136.040,89
GASTOS ORDINARIOS / ORDINARY EXPENSES	21.175,00	
COMISION DE GESTIÓN / MANAGEMENT FEES	47.523,29	
INTERESES DE BONOS SERIE A / CLASS A INTEREST	6.496.812,00	
INTERESES DE BONOS SERIE B / CLASS B INTEREST	1.595.306,72	
INTERESES DE BONOS SERIE C / CLASS C INTEREST	260.034,23	
FONDO DE RESERVA / RESERVE FUND	7.158.281,01	
AMORTIZACION BONOS SERIE A / CLASS A REDEMPTION	21.556.891,44	
AMORTIZACION BONOS SERIE B / CLASS B REDEMPTION	0,00	
AMORTIZACION BONOS SERIE C / CLASS C REDEMPTION	0,00	
INTERESES DE BONOS SERIE D / CLASS D INTEREST	0,00	
AMORTIZACION BONOS SERIE D / CLASS D REDEMPTION	0,00	
INTERESES PTMO SUBORDINADO / SUBORDINATED LOAN INTEREST	0,00	
AMORTIZACIÓN PTMO SUBORDINADO / SUB LOAN REDEMPTION	0,00	
COMISION ADMINISTRACIÓN / ADMINISTRATION FEE	0,00	
COMISIÓN VARIABLE / FINANTIAL INTERMEDIATION	0,00	
REMANENTE/ REMAINING CURRENT ACCOUNT	17,20	

MEJORA CREDITICIA Y PRÉSTAMO SUBORDINADO / CREDIT ENHANCEMENT AND SUBORDINATED LOAN

MEJORA DE CRÉDITO / CREDIT ENHANCEMENT ^{(1) (2)}		
CONCEPTOS / CONCEPTS	INICIAL / INITIAL	20/09/2023
EMISIÓN SUBORDINADA / SUBORDINATED ISSUE	137.200.000 (28,00%)	137.200.000 (29,32%)
FONDO DE RESERVA / RESERVE FUND	7.500.000 (1,53%)	7.158.281 (1,53%)

(1) La mejora está calculada sobre el Saldo Actual de Derechos de Crédito / Credit enhancement is calculated over the Outstanding Balance of Credit Rights.

(2) El Préstamo Subordinado ha sido financiado y retenido por UCI. El Fondo de Reserva se ha constituido a través del Préstamo Sudordinado / Subordinated Loan has been funded and withheld by UCI. Principal Reserve Fund has been funded through Subordinated Loan.

PRÉSTAMO SUBORDINADO 2 / SUBORDINATED LOAN 2		
CONCEPTOS / CONCEPTS	INICIAL / INITIAL	20/09/2023
PRÉSTAMO SUBORDINADO / SUBORDINATED LOAN		
Saldo vivo / Total Outstanding	750.000,00	750.000,00
Tipo de interés / Interest rate	6,000%	6,000%

FONDO DE TITULIZACIÓN RMBS Green Prado XI
INFORME TRIMESTRAL BONOS DE TITULIZACIÓN /
QUARTERLY BONDS PAYOUT REPORT
20 de septiembre de 2023 / September 20, 2023

INFORMACIÓN RELATIVA A LOS TRIGGERS / TRIGGERS OF THE MODEL

FONDO DE RESERVA / RESERVE FUND	
Importe Inicial (Máximo) / Initial (Maximum) Amount	7.500.000,00
Importe Requerido / Amount Required (1,53% DC Actuales / Out. CR)	7.158.281,01
Importe Mínimo / Minimum Amount (0,25% DC Iniciales / Initial CR)	1.225.000,13
Importe Final Requerido / Final Amount Required	7.158.281,01
Importe Final Retenido / Final Amount Withheld	7.158.281,01
Sujeto a todo / Subject to all:	
Nivel Requerido anterior / Last Required level	VERDADERO / TRUE
El nivel requerido del Fondo de Reserva decrece / The Reserve Fund required level decreases	

TRIGGER DE DIFERIMIENTO DE INTERESES / INTEREST DEFERRAL TRIGGER	
Ratio Fallidos Acumulado / Cumulative Defaulted Ratio (0,00% > 1,00%)	NO

No hay diferimiento de intereses de la Serie C / There is no interest deferral on Class C

TRIGGER DE RENEGOCIACIÓN DE REDUCCIÓN DE CUOTAS / RENEGOTIATIONS OF INSTALMENT REDUCTION	
15,00% DC Iniciales / 15,00% of the Initial CR	73.500.007,84
DC renegociados / CR renegotiated	15
Principal Pendiente renegociados / Renegotiated Principal Outstanding	2.557.843,09
% Importe Inicial de los Activos / % Initial Principal balance	0,52%

AMORTIZACIÓN ACELERADA / TURBO AMORTISATION	
(a) Límite / Limit	1,00%
Fecha de Determinación (inclusive) anterior Fecha de Pago posterior 1 años a Fecha de Constitución: 1%	
Determination Date (inclusive) preceding Payment Date 1 years after Date of Incorporation: 1%	
Ratio Fallidos Acumulado / Cumulative Defaulted Ratio:	0,00%
(b) Fecha de Pago / Payment Date	20/09/2023
Cualquier Fecha de Pago posterior al Step-up Date (20/06/2028)	
Any Payment Date occurring after the Step-Up Date (20/06/2028)	

No hay Amortización Acelerada / There is no Turbo Amortisation

INFORMACIÓN RELATIVA A LAS CONTRAPARTES / COUNTERPARTIES INFORMATION

CONTRATO AGREEMENT	CONTRAPARTE COUNTERPARTY	AGENCIA RATING RATING AGENCY	RATING MÍNIMO EXIGIDO MINIMUM RATING REQUIRED	RATING ACTUAL CURRENT RATING
CUENTA TESORERÍA / TREASURY ACCOUNT	BNP PARIBAS	DBRS	Largo Plazo / Long Term	A
		Fitch		A
		DBRS	Corto Plazo / Short Term	-
		Fitch		F1
				AAL
				A+
				R-1 (middle)
				F1+

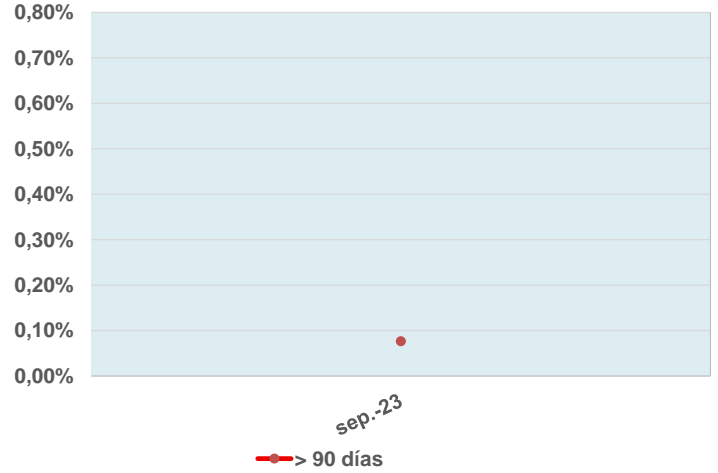
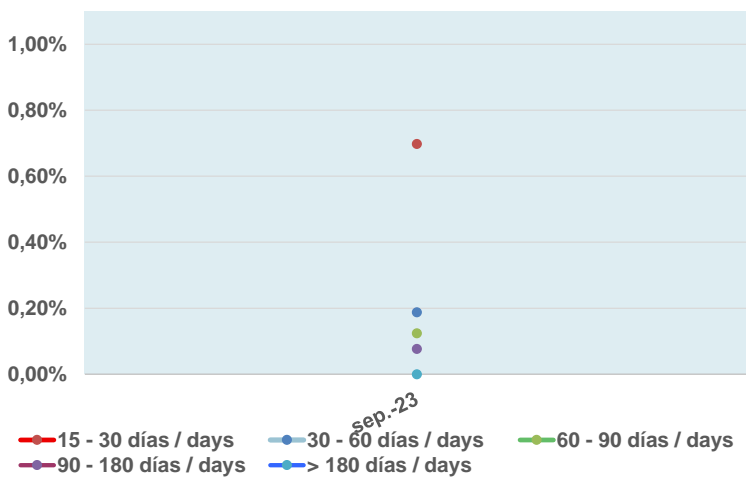
^(*) Aplicamos el Deposit Rating / Deposit Rating applied

FONDO DE TITULIZACIÓN RMBS Green Prado XI
INFORME TRIMESTRAL BONOS DE TITULIZACIÓN /
QUARTERLY BONDS PAYOUT REPORT
20 de septiembre de 2023 / September 20, 2023

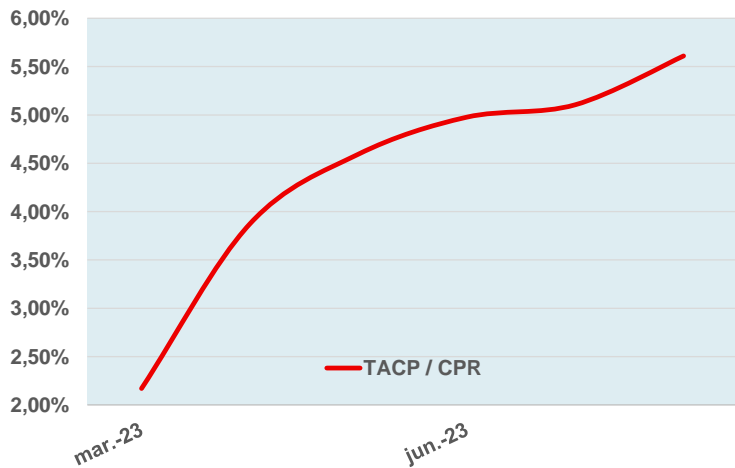
MOROSIDAD Y TACP HISTÓRICAS / HISTORICAL ARREARS AND CPR

DERECHOS DE CRÉDITO EN MOROSIDAD / CREDIT RIGHTS IN ARREARS					
	Hasta 30 DÍAS / Up to 30 DAYS	30 a 60 días / 30 to 60 days	60 a 90 días / 60 to 90 days	90 a 180 días / 90 to 180 days	Más de 180 días / More 180 days
Principal / Principal balance	6.498,05	3.038,85	2.983,01	3.000,41	0,00
Intereses / Interest	7.700,30	3.837,82	6.638,49	4.038,52	0,00
Saldo derechos de crédito / Outstanding Balance	3.265.459,27	878.198,10	580.987,19	359.416,59	0,00
Número derechos crédito / Number Credit Rights	25,00	7,00	2,00	2,00	0,00
% saldo derechos crédito / % Outstanding Balance	0,70%	0,19%	0,12%	0,08%	0,00%

MOROSIDAD HISTÓRICA / HISTORICAL ARREARS



TACP HISTÓRICA / HISTORICAL CPR



FONDO DE TITULIZACIÓN RMBS Green Prado XI
DEFINICIONES / DEFINITIONS

FECHA DE DETERMINACIÓN	Será la fecha en que la Sociedad Gestora, en nombre del Fondo, realizará las cálculos necesarios para distribuir los fondos disponibles existentes a dicha fecha, de acuerdo con el orden de prelación de pagos descrito en el Folleto Informativo. Todos los datos de los Activos Titulizados (Saldo Vivo DC's, tablas de morosidad, propiedades transitorias, datos estadísticos, etc.) están referidos a dicha fecha.
POOL CUT-OFF DATE	Means the date in which the Gestora will carry out the necessary calculations, on behalf of the Fund, for the distribution of the available funds at this date, according with the Order of Priority of Payments. All the information regarding the Assets (Outstanding Balance of the Credit Rights, arrears' tables, transitory properties, stratification tables, etc.) are referred to this mentioned date.
DEFAULTED RECEIVABLES	Means, at any time, any Receivable that (i) has instalments pending payment for twelve (12) or more months, or (ii) whose debt, in the opinion of UCI, has been deemed not recoverable by the Servicer.
SALDO ACUMULADO DE ACTIVOS IMPAGADOS	Son aquellos préstamos que, en cualquier momento desde la Fecha de Constitución bien (i) tienen o han tenido cuotas pendientes de pago por periodos iguales o superiores a doce (12) meses o (ii) el Cedente, de acuerdo con los procedimientos de concesión ha dado por fallidos o provisionado una pérdida definitiva antes de los doce (12) meses del punto anterior.
REOs (ADJUDICADOS)	Bienes en el activo del Fondo como consecuencia de un proceso judicial o extrajudicial.
REOs (TRANSITORY PROPERTIES)	Those assets in the balance of the Fund as a consequence of a judicial or non-judicial process.

RMBS GREEN PRADO XI

INFORME TRIMESTRAL DE ESTADISTICOS /QUARTERLY STATISTIC INFORMATION

13-septiembre-2023 / September 13, 2023

Principal Pendiente / Principal Outstanding					
Intervalo / Interval	Derechos Crédito / Credit Rights	%	Importe Pendiente / Principal Outstanding (€)	%	
0	25.000	115	3,17%	1.942.280,48	0,42%
25.000	50.000	356	9,80%	13.978.659,01	2,99%
50.000	75.000	562	15,48%	35.098.465,15	7,50%
75.000	100.000	606	16,69%	53.221.460,54	11,38%
100.000	125.000	469	12,92%	52.484.408,86	11,22%
125.000	150.000	417	11,48%	57.411.802,94	12,27%
150.000	175.000	321	8,84%	51.924.062,02	11,10%
175.000	200.000	217	5,98%	40.571.818,74	8,67%
200.000	225.000	153	4,21%	32.367.359,66	6,92%
225.000	250.000	111	3,06%	26.237.735,75	5,61%
250.000	275.000	76	2,09%	19.833.877,66	4,24%
275.000	300.000	54	1,49%	15.381.443,93	3,29%
300.000	325.000	53	1,46%	16.546.871,73	3,54%
325.000	350.000	32	0,88%	10.817.671,88	2,31%
350.000	375.000	20	0,55%	7.262.227,18	1,55%
375.000	400.000	16	0,44%	6.160.778,10	1,32%
400.000	425.000	11	0,30%	4.498.572,78	0,96%
425.000	450.000	8	0,22%	3.451.094,78	0,74%
450.000	475.000	6	0,17%	2.802.428,42	0,60%
475.000	500.000	7	0,19%	3.401.237,07	0,73%
500.000	525.000	3	0,08%	1.533.073,99	0,33%
>	550.000	18	0,50%	10.934.173,34	2,34%
Total		3.631	100,00%	467.861.504,01	100,00%

Máximo / Maximum	Mínimo / Minimum	Promedio / Average
724.558,29	2.228,07	128.851,97

Tipo Interés / Nominal Interest (*)							
Intervalo / Interval	Derechos Crédito / Credit Rights	%	Importe Pendiente / Principal Outstanding (€)	%	Interés Ponderado / WA Interest rate	Diferencial Ponderado / WA Spread	
1,50	2,00	78	2,15%	19.736.403,89	4,22%	1,96	0,93
2,00	2,50	691	19,03%	125.994.340,86	26,93%	2,25	1,02
2,50	3,00	133	3,66%	16.307.748,27	3,49%	2,64	1,15
3,00	3,50	17	0,47%	2.089.600,04	0,45%	3,29	0,66
3,50	4,00	551	15,17%	67.917.946,24	14,52%	3,82	0,24
4,00	4,50	931	25,64%	107.691.572,84	23,02%	4,25	0,34
4,50	5,00	510	14,05%	53.729.058,40	11,48%	4,71	0,76
5,00	5,50	470	12,94%	49.588.864,90	10,60%	5,24	1,41
5,50	6,00	217	5,98%	20.998.196,61	4,49%	5,69	1,71
6,00	6,50	25	0,69%	2.647.894,20	0,57%	6,20	2,27
6,50	7,00	7	0,19%	1.109.382,22	0,24%	6,60	2,81
7,00	7,50	1	0,03%	50.495,54	0,01%	7,46	3,70
Total		3.631	100,00%	467.861.504,01	100,00%	3,73	0,80

(*) No hay tipo de interés nominal mínimo sobre los préstamos / There is no minimum nominal interest rate applicable for any loan..

Máximo / Maximum	Mínimo / Minimum	Promedio / Average
7,46	1,89	4,00

Fecha de Origenación / Origination Date							
Intervalo / Interval	Derechos Crédito / Credit Rights	%	Importe Pendiente / Principal Outstanding (€)	%	Orig. Ponderada / WA Origination	Meses Ponderados / WA Months	
<2007	251	6,91%	19.326.097,84	4,13%	29/06/2006	206,47	
2007	1.015	27,95%	120.962.912,74	25,85%	24/06/2007	194,63	
2008	424	11,68%	55.685.592,97	11,90%	20/05/2008	183,77	
2009	90	2,48%	12.634.186,87	2,70%	04/06/2009	171,30	
2010	123	3,39%	17.050.823,40	3,64%	05/08/2010	157,27	
2011	131	3,61%	16.643.103,74	3,56%	16/06/2011	146,90	
2012	116	3,19%	9.999.911,61	2,14%	05/08/2012	133,27	
2013	67	1,85%	5.443.450,68	1,16%	30/07/2013	121,43	
2014	97	2,67%	6.597.814,05	1,41%	06/09/2014	108,23	
2015	93	2,56%	6.657.003,25	1,42%	26/07/2015	97,57	
2016	244	6,72%	20.549.638,08	4,39%	06/07/2016	86,23	
2017	4	0,11%	1.018.197,02	0,22%	12/07/2017	74,03	
2018	6	0,17%	796.044,91	0,17%	29/05/2018	63,47	
2019	7	0,19%	1.352.098,54	0,29%	18/08/2019	48,83	
2020	9	0,25%	2.050.835,27	0,44%	14/06/2020	38,97	
2021	324	8,92%	55.315.307,74	11,82%	14/11/2021	21,97	
2022	630	17,35%	115.778.485,30	24,75%	01/05/2022	16,40	
Total	3.631	100,00%	467.861.504,01	100,00%	26/02/2014	114,57	

	Máximo / Maximum	Mínimo / Minimum	Promedio / Average
Fecha / Date	30/09/2022	03/01/2005	12/01/2013
Meses / Months	11,60	227,57	129,86

RMBS GREEN PRADO XI

INFORME TRIMESTRAL DE ESTADISTICOS /QUARTERLY STATISTIC INFORMATION

13-septiembre-2023 / September 13, 2023

Fecha de Amortización / Maturity Date							
Intervalo / Interval	Derechos Crédito / Credit Rights	%	Importe Perdiente / Principal Outstanding (€)	%	Vto. Ponderada / WA Maturity	Meses Ponderados / WA Months	
Hasta / Until 2040	743	20,46%	56.113.739,81	11,99%	30/08/2036	155,57	
2041	98	2,70%	9.340.842,67	2,00%	15/07/2041	214,07	
2042	327	9,01%	40.379.660,60	8,63%	13/05/2042	224,00	
2043	127	3,50%	17.170.304,27	3,67%	14/06/2043	237,03	
2044	110	3,03%	11.707.369,61	2,50%	06/07/2044	249,77	
2045	140	3,86%	15.207.463,50	3,25%	30/06/2045	261,57	
2046	265	7,30%	27.940.291,42	5,97%	03/07/2046	273,67	
2047	583	16,06%	74.909.469,79	16,01%	28/06/2047	285,50	
2048	294	8,10%	43.362.444,28	9,27%	15/05/2048	296,07	
2049	86	2,37%	15.546.269,33	3,32%	06/07/2049	309,77	
2050	99	2,73%	17.942.980,39	3,84%	13/07/2050	322,00	
2051	260	7,16%	45.114.521,27	9,64%	05/09/2051	335,73	
2052	497	13,69%	92.644.500,59	19,80%	26/04/2052	343,43	
2053	1	0,03%	369.149,64	0,08%	01/03/2053	353,60	
2054	1	0,03%	112.496,84	0,02%	01/01/2054	363,60	
Total	3.631	100,00%	467.861.504,01	100,00%	01/12/2046	278,60	

	Máximo / Maximum	Mínimo / Minimum	Promedio / Average
Fecha / Date	01/01/2054	05/01/2024	22/02/2045
Meses / Months	368,93	3,80	261,11

Revisión Tipos de Interés / Interest Rate Reset Period (*)				
Revisión Tipos / Interest Reset Period (*)	Derechos Crédito / Credit Rights	%	Importe Perdiente / Principal Outstanding (€)	%
anual / annually	101	2,78%	8.670.936,18	1,85%
Floating / Variable	95	2,62%	8.106.532,63	1,73%
Mixed / Mixto	6	0,17%	564.403,55	0,12%
semestral / semiannually	3.528	97,16%	458.962.074,64	98,10%
Floating / Variable	2.607	71,80%	293.118.294,20	62,65%
Mixed / Mixto	921	25,36%	165.843.780,44	35,45%
Fijo / fixed	2	0,06%	228.493,19	0,05%
Total	3.631	100,00%	467.861.504,01	100,00%

(*) Tipos de Interés Mixtos han pasado de tipo fijo a tipo variable
Mixed Rated Loans have already switched from fixed rates to floating rates.

Tipo de Interés / Interest Type (*)						
Tipo de Interés / Interest Type (*)	Derechos Crédito / Credit Rights	%	Importe Perdiente / Principal Outstanding (€)	%	Interés Ponderado / WA Interest rate	Diferencial Ponderado / WA Spread
Variable / Floating	2.702	74,41%	301.224.826,83	64,38%	4,53	0,68
EUR 12 M	857	23,60%	89.651.452,06	19,16%	5,22	1,40
IRPH	1.845	50,81%	211.573.374,77	45,22%	4,23	0,37
Mixto / Mixed	927	25,53%	166.408.183,99	35,57%	2,30	1,03
EUR 12 M	927	25,53%	166.408.183,99	35,57%	2,30	1,03
Fijo / Fixed	2	0,06%	228.493,19	0,05%	3,57	0,00
Total	3.631	100,00%	467.861.504,01	100,00%	3,73	0,80

(*) Para Préstamos a tipo Fijo ver el Módulo Adicional a la Nota de Valores apartado 2.2.2 c) 4.
For Fixed loans refer to Additional Building Block to the Securities Note 2.2.2 c) 4.

	Interés Nominal / Nominal Interest		
	Máximo / Maximum	Mínimo / Minimum	Promedio / Average
Variable / Floating	7,46	2,41	4,56
Mixto / Mixed	3,95	1,89	2,35
Fijo / Fixed	4,00	2,09	3,05

Índice de Referencia / Index Rate						
Índice de Referencia / Index Rate	Derechos Crédito / Credit Rights	%	Importe Perdiente / Principal Outstanding (€)	%	Interés Ponderado / WA Interest rate	Diferencial Ponderado / WA Spread
EUR 12 M	1.784	49,13%	256.059.636,05	54,73%	3,32	1,16
IRPH	1.845	50,81%	211.573.374,77	45,22%	4,23	0,37
Tipo Fijo / Fixed Rate	2	0,06%	228.493,19	0,05%	3,57	0,00
Total	3.631	100,00%	467.861.504,01	100,00%	3,73	0,80

RMBS GREEN PRADO XI

INFORME TRIMESTRAL DE ESTADISTICOS /QUARTERLY STATISTIC INFORMATION

13-septiembre-2023 / September 13, 2023

CC.AA. Del Bien Hipotecado / Property Location by Autonomous Community				
CC.AA. / Autonomous Community	Derechos Crédito / Credit Rights	%	Importe Perdiente / Principal Outstanding (€)	%
Andalucía	928	25,56%	100.575.024,88	21,50%
Aragón	57	1,57%	7.035.644,24	1,50%
Asturias	67	1,85%	5.689.747,30	1,22%
Canarias	224	6,17%	21.546.114,57	4,61%
Cantabria	26	0,72%	2.896.885,54	0,62%
Castilla la Mancha	117	3,22%	15.399.623,00	3,29%
Castilla y León	61	1,68%	5.632.768,37	1,20%
Cataluña	763	21,01%	129.502.532,01	27,68%
Valencia	371	10,22%	40.431.032,70	8,64%
Extremadura	41	1,13%	3.318.833,80	0,71%
Galicia	131	3,61%	10.386.137,36	2,22%
Islas Baleares	97	2,67%	14.775.224,79	3,16%
La Rioja	7	0,19%	723.706,11	0,15%
Madrid	663	18,26%	101.715.152,88	21,74%
Murcia	43	1,18%	3.470.938,01	0,74%
Navarra	8	0,22%	1.127.531,67	0,24%
PAIS VASCO	27	0,74%	3.634.606,78	0,78%
Total	3.631	100,00%	467.861.504,01	100,00%

Concentración por Deudor / Debtor's concentration (*)					
Concentración por Deudor / Debtor's concentration (*)	Derechos Crédito / Credit Rights	%	Importe Perdiente / Principal Outstanding (€)	%	CC.AA.
Deudor / Debtor nº 1	1	0,03%	724.558,29	0,15%	Madrid
Deudor / Debtor nº 2	1	0,03%	718.061,69	0,15%	Cataluña
Deudor / Debtor nº 3	1	0,03%	709.644,81	0,15%	Cataluña
Deudor / Debtor nº 4	1	0,03%	704.957,53	0,15%	Madrid
Deudor / Debtor nº 5	1	0,03%	655.164,33	0,14%	Cataluña
Deudor / Debtor nº 6	1	0,03%	646.173,27	0,14%	Madrid
Deudor / Debtor nº 7	1	0,03%	638.076,44	0,14%	Cataluña
Deudor / Debtor nº 8	1	0,03%	610.218,18	0,13%	Cataluña
Deudor / Debtor nº 9	1	0,03%	588.854,21	0,13%	Andalucía
Deudor / Debtor nº 10	1	0,03%	581.490,25	0,12%	Madrid
Deudor / Debtor nº 11	1	0,03%	571.115,71	0,12%	Cataluña
Deudor / Debtor nº 12	1	0,03%	554.430,46	0,12%	Cataluña
Deudor / Debtor nº 13	1	0,03%	549.574,07	0,12%	Cataluña
Deudor / Debtor nº 14	1	0,03%	544.654,03	0,12%	Madrid
Deudor / Debtor nº 15	1	0,03%	537.739,93	0,11%	Madrid
Deudor / Debtor nº 16	1	0,03%	536.918,05	0,11%	Islas Baleares
Rest of Debtors	3.615	99,56%	457.989.872,76	97,89%	
Total	3.631	100,00%	467.861.504,01	100,00%	

(*) Only first debtor in the loan considered; one debtor per loan for each operation.
Only first debtor in the loan considered; one debtor per loan for each operation

Ratio de Ppal Pte sobre Tasación / Current Loan to Value ratio (LTV)					
LTV	Derechos Crédito / Credit Rights	%	Importe Perdiente / Principal Outstanding (€)	%	LTV ponderado / WA LTV
0,00%	10,00%	49	895.338,75	0,19%	6,89%
10,00%	20,00%	122	4.607.558,86	0,98%	15,59%
20,00%	30,00%	189	13.283.122,37	2,84%	25,92%
30,00%	40,00%	376	39.979.716,42	8,55%	35,74%
40,00%	50,00%	537	69.951.565,35	14,95%	44,95%
50,00%	60,00%	730	97.427.314,22	20,82%	55,31%
60,00%	70,00%	641	87.625.319,10	18,73%	64,60%
70,00%	80,00%	590	80.511.499,23	17,21%	74,54%
80,00%	90,00%	279	50.103.119,26	10,71%	84,91%
90,00%	100,00%	117	23.318.333,21	4,98%	92,73%
>100%		1	158.617,24	0,03%	117,03%
Total	3.631	100,00%	467.861.504,01	100,00%	60,88%

Máximo / Maximum	Mínimo / Minimum	Promedio / Average
117,03%	0,00%	56,41%

Tipo de Vivienda / Type of Dwelling				
Tipo de Vivienda / Type of Dwelling	Derechos Crédito / Credit Rights	%	Importe Perdiente / Principal Outstanding (€)	%
Primera Vivienda / First Residenc	3.631	100,00%	467.861.504,01	100,00%
Total	3.631	100,00%	467.861.504,01	100,00%

RMBS GREEN PRADO XI

INFORME TRIMESTRAL DE ESTADISTICOS /QUARTERLY STATISTIC INFORMATION

13-septiembre-2023 / September 13, 2023

Número de garantías / Number of securities				
Número de garantías / Number of securities	Derechos Crédito / Credit Rights	%	Importe Perdiente / Principal Outstanding (€)	%
0	1	0,03%	20.010,99	0,00%
1	2.489	68,55%	270.235.194,86	57,76%
2	909	25,03%	150.326.394,90	32,13%
3	167	4,60%	32.248.652,71	6,89%
4	50	1,38%	11.452.760,02	2,45%
5	15	0,41%	3.578.490,53	0,76%
Total	3.631	100,00%	467.861.504,01	100,00%

Nacionalidad Deudor / Borrower's nationality				
Nacionalidad Deudor / Borrower's nationality	Derechos Crédito / Credit Rights	%	Importe Perdiente / Principal Outstanding (€)	%
Español / Spanish	3.354	92,37%	429.912.903,17	91,89%
Otra / Other	277	7,63%	37.948.600,84	8,11%
Total	3.631	100,00%	467.861.504,01	100,00%

Tipo de Residencia / Type of Dwelling				
Tipo de Residencia / Type of Dwelling	Derechos Crédito / Credit Rights	%	Importe Perdiente / Principal Outstanding (€)	%
Vivienda Libre / Free Dwellings	3.210	88,41%	420.832.480,17	89,95%
Vivienda Protegida (VPO) / Public Protection Housing (VPO)	421	11,59%	47.029.023,84	10,05%
Total	3.631	100,00%	467.861.504,01	100,00%

Canal de Origenación / Origination Channel				
Canal de Origenación / Origination Channel	Derechos Crédito / Credit Rights	%	Importe Perdiente / Principal Outstanding (€)	%
Internet / INTERNET	212	5,84%	33.079.219,99	7,07%
Oficina UCI / OFFICE/BRANCH NETWORK	329	9,06%	46.191.370,94	9,87%
Otro canal (riesgo UCI) / THIRD CHANNEL (UNDERWRITING BY UCI)	3.090	85,10%	388.590.913,08	83,06%
Total	3.631	100,00%	467.861.504,01	100,00%

Préstamos Mixtos: Años tipo variable / Mixed Loans: Years to variable loans							
Años / Years	Derechos Crédito / Credit Rights	%	Importe Perdiente / Principal Outstanding (€)	%	Fecha Cambio Ponder. / WA Switch Date	Meses Ponderados / WA Months	
0	1	110	11,87%	19.673.871,43	11,82%	28/01/2024	4,59
1	2	17	1,83%	2.799.765,01	1,68%	01/02/2025	16,91
2	3	11	1,19%	1.054.274,37	0,63%	26/05/2026	32,89
3	4	83	8,95%	14.366.639,41	8,63%	06/03/2027	42,36
4	5	25	2,70%	3.173.188,73	1,91%	03/10/2027	49,37
5	6	15	1,62%	3.205.191,29	1,93%	28/01/2029	65,50
6	7	4	0,43%	919.027,96	0,55%	11/05/2030	81,07
7	8	8	0,86%	646.808,64	0,39%	24/07/2031	95,71
8	9	634	68,39%	117.965.407,52	70,89%	29/03/2032	104,00
9	10	19	2,05%	2.494.981,16	1,50%	25/10/2032	111,01
14	15	1	0,11%	109.028,47	0,07%	01/10/2037	171,07
Total	927	100,00%	166.408.183,99	100,00%	14/07/2030	83,22	

	Máximo / Maximum	Mínimo / Minimum	Promedio / Average
Fecha / Date	01/10/2037	01/11/2023	07/06/2030
Meses / Months	171,07	1,63	82,00

RMBS GREEN PRADO XI

INFORME TRIMESTRAL DE ESTADISTICOS /QUARTERLY STATISTIC INFORMATION

13-septiembre-2023 / September 13, 2023

Mixtos: Revisión, Referencia y Años hasta variable / Mixed Loans: Reset Period, Interest Type and Years to Switch							
Periodicidad , Tipo y Años hasta variable / Reset Period, Interest Type and Years to Switch	Derechos Crédito / Credit Rights	%	Importe Perdiente / Principal Outstanding (€)	%	Interés Ponderado / WA Interest rate	Diferencial Ponderado / WA Spread	Fecha Cambio Pond. / WA Switch Date
Semestral / Semiannually	921	99,35%	165.843.780,44	99,66%	2,30	1,03	20/07/2030
EUR 12 M	921	99,35%	165.843.780,44	99,66%	2,30	1,03	20/07/2030
0-1	108	11,65%	19.470.518,44	11,70%	2,43	1,27	29/01/2024
1-2	16	1,73%	2.761.919,41	1,66%	2,30	1,35	30/01/2025
2-3	10	1,08%	1.031.006,33	0,62%	2,35	1,43	25/05/2026
3-4	81	8,74%	14.066.702,49	8,45%	2,32	1,30	06/03/2027
4-5	25	2,70%	3.173.188,73	1,91%	3,54	1,23	03/10/2027
5-6	15	1,62%	3.205.191,29	1,93%	2,16	1,17	28/01/2029
6-7	4	0,43%	919.027,96	0,55%	2,18	0,97	11/05/2030
7-8	8	0,86%	646.808,64	0,39%	2,45	1,26	24/07/2031
8-9	634	68,39%	117.965.407,52	70,89%	2,22	0,93	29/03/2032
9-10	19	2,05%	2.494.981,16	1,50%	3,16	1,16	25/10/2032
14-15	1	0,11%	109.028,47	0,07%	2,55	0,89	01/10/2037
Annual / Annually	6	0,65%	564.403,55	0,34%	2,33	1,26	03/11/2025
EHA	6	0,65%	564.403,55	0,34%	2,33	1,26	03/11/2025
0-1	2	0,22%	203.352,99	0,12%	2,50	1,30	23/11/2023
1-2	1	0,11%	37.845,60	0,02%	2,25	1,00	01/06/2025
2-3	1	0,11%	23.268,04	0,01%	2,50	1,39	01/07/2026
3-4	2	0,22%	299.936,92	0,18%	2,20	1,24	01/03/2027
Total	927	100,00%	166.408.183,99	100,00%	2,30	1,03	14/07/2030

Diferencial de Préstamos Mixtos / Spread for Mixed Loans							
Intervalo / Interval	Derechos Crédito / Credit Rights	%	Importe Perdiente / Principal Outstanding (€)	%	Interés Ponderado / WA Interest rate	Diferencial Ponderado / WA Spread	
0,50	1,00	585	63,11%	114.564.140,08	68,85%	2,21	0,92
1,00	1,50	338	36,46%	51.472.780,55	30,93%	2,50	1,27
1,50	2,00	4	0,43%	371.263,36	0,22%	2,29	1,61
Total	927	100,00%	166.408.183,99	100,00%	2,30	1,03	

Máximo / Maximum	Mínimo / Minimum	Promedio / Average
1,69	0,75	1,06

Diferencial de Préstamos Variables / Spread for Variables Loans							
Intervalo / Interval	Derechos Crédito / Credit Rights	%	Importe Perdiente / Principal Outstanding (€)	%	Interés Ponderado / WA Interest rate	Diferencial Ponderado / WA Spread	
0,00	0,50	1.210	44,78%	147.879.205,18	49,09%	4,08	0,21
0,50	1,00	647	23,95%	67.157.512,67	22,29%	4,50	0,65
1,00	1,50	325	12,03%	36.950.110,39	12,27%	5,06	1,23
1,50	2,00	456	16,88%	42.696.529,07	14,17%	5,43	1,62
2,00	2,50	49	1,81%	4.536.790,66	1,51%	5,89	2,17
2,50	3,00	14	0,52%	1.954.183,32	0,65%	6,48	2,70
3,50	4,00	1	0,04%	50.495,54	0,02%	7,46	3,70
Total	2.702	100,00%	301.224.826,83	100,00%	4,53	0,68	

Máximo / Maximum	Mínimo / Minimum	Promedio / Average
3,70	0,00	0,72

FONDO DE TITULIZACIÓN RMBS GREEN PRADO XI

Tasa mensual actual anualizada / Monthly Single Rate	8,10%
Tasa últimos 12 meses anualizada / Average 12 Month Single Rate	5,59%
Tasa anualizada desde Constitución / Prepayment Rate from Constitution	5,61%

Fecha / Date	Principal Pendiente / Ppal Outstanding		Vector Prepagos / Prepayment Vector	Fin de mes / Remaining end of month	Caída mensual media / Average Single Monthly	TACP / CPR	Caída mensual/ Single Monthly Mortality	TACP Mensual / Monthly CPR	Ppal Pte después Prepagos / Outstanding after Prepayment
	Fecha Constitución	Constitution Date							
27-mar.-23	490.000.052,25		100,00%	100,00%					490.000.052,25
31-mar.-23	490.000.052,25	489.105.055,04	99,52%	99,82%	0,18%	2,17%	0,18%	2,17%	487.648.099,90
30-abr.-23	488.672.683,03	485.465.459,02	99,04%	99,34%	0,33%	3,87%	0,47%	5,55%	483.992.779,38
31-may.-23	487.341.928,80	481.646.036,48	98,57%	98,83%	0,39%	4,59%	0,52%	6,02%	480.357.977,77
30-jun.-23	486.007.780,32	477.807.650,83	98,09%	98,31%	0,42%	4,98%	0,52%	6,12%	476.743.589,25
31-jul.-23	484.670.228,36	474.203.590,86	97,62%	97,84%	0,44%	5,10%	0,48%	5,61%	473.149.508,58
31-ago.-23	483.329.263,64	469.575.631,01	97,15%	97,15%	0,48%	5,61%	0,70%	8,10%	469.575.631,01

**FLUJOS POR CADA BONO SIN RETENCIÓN PARA EL TOMADOR (Euros)
 FLOWS FOR EVERY BOND WITHOUT WITHHOLDING FOR THE HOLDER (Euros)**

TACP / CPR: 5,61%

Fecha de Pago / Payment Date	Bonos Serie A / Series A Bonds			Bonos Serie B / Series B Bonds			Bonos Serie C / Series C Bonds			Bonos Serie C / Series C Bonds		
	Principal Amortizado/ Principal Repayment	Intereses Brutos / Gross Interest	Flujo Total / Total Flow	Principal Amortizado/ Principal Repayment	Intereses Brutos / Gross Interest	Flujo Total / Total Flow	Principal Amortizado/ Principal Repayment	Intereses Brutos / Gross Interest	Flujo Total / Total Flow	Principal Amortizado/ Principal Repayment	Intereses Brutos / Gross Interest	Flujo Total / Total Flow
TOTAL:	93.889,77	13.540,93	107.430,70	100.000,00	22.018,88	122.018,88	100.000,00	10.460,27	110.460,27	100.000,00	15.690,41	115.690,41
30/03/2023												
20/09/2023	4.920,84	1.705,30	6.626,14	0,00	2.006,96	2.006,96	0,00	953,42	953,42	0,00	1.430,14	1.430,14
20/12/2023	2.886,60	845,11	3.731,71	0,00	1.049,62	1.049,62	0,00	498,63	498,63	0,00	747,95	747,95
20/03/2024	2.838,11	817,69	3.655,80	0,00	1.049,62	1.049,62	0,00	498,63	498,63	0,00	747,95	747,95
20/06/2024	2.790,36	799,42	3.589,78	0,00	1.061,15	1.061,15	0,00	504,11	504,11	0,00	756,16	756,16
20/09/2024	2.743,35	772,62	3.515,97	0,00	1.061,15	1.061,15	0,00	504,11	504,11	0,00	756,16	756,16
20/12/2024	2.696,95	738,16	3.435,12	0,00	1.049,62	1.049,62	0,00	498,63	498,63	0,00	747,95	747,95
20/03/2025	2.650,70	704,72	3.355,42	0,00	1.038,08	1.038,08	0,00	493,15	493,15	0,00	739,73	739,73
20/06/2025	2.604,19	694,92	3.299,11	0,00	1.061,15	1.061,15	0,00	504,11	504,11	0,00	756,16	756,16
22/09/2025	2.558,07	684,48	3.242,54	0,00	1.084,22	1.084,22	0,00	515,07	515,07	0,00	772,60	772,60
22/12/2025	2.514,03	638,33	3.152,36	0,00	1.049,62	1.049,62	0,00	498,63	498,63	0,00	747,95	747,95
20/03/2026	2.471,30	594,19	3.065,50	0,00	1.015,01	1.015,01	0,00	482,19	482,19	0,00	723,29	723,29
22/06/2026	2.428,97	610,46	3.039,43	0,00	1.084,22	1.084,22	0,00	515,07	515,07	0,00	772,60	772,60
21/09/2026	2.387,00	567,90	2.954,91	0,00	1.049,62	1.049,62	0,00	498,63	498,63	0,00	747,95	747,95
21/12/2026	2.344,01	545,23	2.889,24	0,00	1.049,62	1.049,62	0,00	498,63	498,63	0,00	747,95	747,95
22/03/2027	2.301,51	522,96	2.824,47	0,00	1.049,62	1.049,62	0,00	498,63	498,63	0,00	747,95	747,95
21/06/2027	2.259,59	501,10	2.760,69	0,00	1.049,62	1.049,62	0,00	498,63	498,63	0,00	747,95	747,95
20/09/2027	2.218,42	479,64	2.698,06	0,00	1.049,62	1.049,62	0,00	498,63	498,63	0,00	747,95	747,95
20/12/2027	2.175,38	458,57	2.633,95	0,00	1.049,62	1.049,62	0,00	498,63	498,63	0,00	747,95	747,95
20/03/2028	2.134,15	437,90	2.572,05	0,00	1.049,62	1.049,62	0,00	498,63	498,63	0,00	747,95	747,95
20/06/2028	43.966,24	422,22	44.388,46	100.000,00	1.061,15	101.061,15	100.000,00	504,11	100.504,11	100.000,00	756,16	100.756,16

Tras detectar un error en las últimas líneas de la siguiente tabla del Prospectus, adjuntamos la tabla corregida/
 /After checking a mistake in the last lines of the following table of the Prospectus, please find attached the correct table of the Prospectus:

2.2.2.2.4. Maximum, minimum, and average value of the Outstanding Balance of the Receivables

Outstanding Balance (EUR)	Receivables	% Receivables	Outstanding Balance (€)	% Outstanding Balance
0.01 to 25,000.00	102	2.69%	1,744,667.35	0.35%
25,000.01 to 50,000.00	350	9.24%	13,734,256.11	2.74%
50,000.01 to 75,000.00	569	15.03%	35,553,670.61	7.09%
75,000.01 to 100,000.00	631	16.67%	55,418,836.88	11.05%
100,000.01 to 125,000.00	499	13.18%	55,828,456.61	11.13%
125,000.01 to 150,000.00	425	11.23%	58,472,987.10	11.66%
150,000.01 to 175,000.00	342	9.03%	55,202,135.89	11.01%
175,000.01 to 200,000.00	233	6.15%	43,586,389.00	8.69%
200,000.01 to 225,000.00	171	4.52%	36,166,378.09	7.21%
225,000.01 to 250,000.00	116	3.06%	27,395,021.23	5.46%
250,000.01 to 275,000.00	90	2.38%	23,585,627.94	4.70%
275,000.01 to 300,000.00	57	1.51%	16,349,461.90	3.26%
300,000.01 to 325,000.00	51	1.35%	15,992,147.66	3.19%
325,000.01 to 350,000.00	42	1.11%	14,175,434.13	2.83%
350,000.01 to 375,000.00	25	0.66%	9,029,606.92	1.80%
375,000.01 to 400,000.00	22	0.58%	8,495,363.24	1.69%
400,000.01 to 425,000.00	15	0.40%	6,154,861.25	1.23%
425,000.01 to 450,000.00	10	0.26%	4,360,574.12	0.87%
450,000.01 to 475,000.00	4	0.11%	1,887,305.45	0.38%
475,000.01 to 500,000.00	7	0.18%	3,400,311.61	0.68%
500,000.01 to 525,000.00	5	0.13%	2,572,786.93	0.51%
525,000.01 to 550,000.00	4	0.11%	2,171,270.27	0.43%
550,000.01 to 575,000.00	3	0.08%	1,673,697.13	0.33%
575,000.01 to 600,000.00	4	0.11%	2,364,581.82	0.47%
600,000.01 to 625,000.00	1	0.03%	619,163.24	0.12%
625,000.01 to 650,000.00	2	0.05%	1,288,158.76	0.26%
650,000.01 to 675,000.00	2	0.05%	1,321,604.86	0.26%
700,000.01 to 725,000.00	2	0.05%	1,434,683.94	0.29%
725,000.01 >=	2	0.05%	1,466,209.95	0.29%
Total:	3,786	100.00%	501,445,649.99	100.00%
Maximum	735,776.26			
Minimum	3,318.99			
Simple Average	132,447.35			