



FONDO DE TITULIZACIÓN DE ACTIVOS UCI 17

SANTANDER DE TITULIZACIÓN, S.G.F.T., S.A.
C/Juan Ignacio Luca de Tena 9-11
28027 Madrid
santanderdetitulizacion@gruposantander.es



DENOMINACION DEL FONDO /
NAME OF THE FUND:

FONDO DE TITULIZACION DE ACTIVOS UCI 17

INFORMACION CORRESPONDIENTE AL /
INFORMATION AT:

TRIMESTRE/QUARTER

19 12 2022 - 17 03 2023

AÑO / YEAR:

2023

Personas que asumen la responsabilidad de esta información y cargos que ocupan / Acting on behalf of Santander de Titulización S.G.F.T., S.A.	Firma / Signature:
Juan Carlos Berzal Valero - Director General / General Manager	

I. DATOS GENERALES SOBRE EL FONDO /
DATA OF THE FUND

Fecha de Constitución del Fondo / Constitution Date	7 de mayo de 2007	Agencia de Pagos / Paying Agency	Banco Santander			
Fecha de Desembolso / Disbursement Date	9 de mayo de 2007	Negociación Mercado / Negotiation Market	AIAF			
Fecha Final Amortización / Final Date of Redemption	17 de diciembre de 2049	Agencia de Calificación / Rating Agency	S&P Fitch			
Sociedad Gestora / Trustee	Santander de Titulización	Calificación / Rating	Inicial / Initial		Actual / Current	
Originador Derechos Crédito / Credit Rights's Seller	Unión de Créditos Inmobiliarios, S.A., E. F. C.	Serie A1	S&P	Fitch	S&P	Fitch
		Serie A2	AAA	AAA	--	--
		Serie B	AAA	AAA	BBB+	BBB+
		Serie C	A	A	CCC+	B-
		Serie D	BBB	BBB	D	CCC
		Serie E	CCC-	CCC	D	CC

II. VALORES EMITIDOS POR EL FONDO: BONOS DE TITULIZACION /
SECURITIES ISSUED CHARGED TO THE FUND: SECURITISATION BONDS

SERIES / PRELACIÓN / CÓDIGO ISIN SERIES / PRIORITY OF PAYMENT / ISIN CODE	nº Bonos / nº Bonds	NOMINAL EN CIRCULACION / NOMINAL			
		Nominal / Face Value	Inicial / Initial (1)	Actual / Current (2)	% (2) / (1)
Serie A1 ES0337985008	3.250	Unitario / per Unit	100.000,00	0,00	0,00%
		Total	325.000.000,00	0,00	
Serie A2 ES0337985016	9.742	Unitario / per Unit	100.000,00	25.927,91	25,93%
		Total	974.200.000,00	252.589.699,22	
Serie B ES0337985024	728	Unitario / per Unit	100.000,00	100.000,00	100,00%
		Total	72.800.000,00	72.800.000,00	
Serie C ES0337985032	280	Unitario / per Unit	100.000,00	100.000,00	100,00%
		Total	28.000.000,00	28.000.000,00	
Serie D ES0337985040	154	Unitario / per Unit	100.000,00	72.727,28	72,73%
		Total	15.400.000,00	11.200.001,12	

AMORTIZACION E INTERESES BONOS / REDEMPTION AND INTEREST OF THE BONDS

	Actual / Current		Próximo / Next		
	Fecha Amortización Periodo Actual / Payment Date of the Current Period 17 de marzo de 2023		Fecha Próximo Cupón / Next Payment Date 19 de junio de 2023		
	Amortización / Redemption	Intereses Brutos / Gross Interest	Tipo de Interés / Interest Rate	Importe Bruto / Gross Interest	Importe Neto / Net Interest
Serie A1 (ES0337985008)	0,00	0,00	2,885%	0,00	0,00
Serie A2 (ES0337985016)	1.396,89	1.445.907,64	2,975%	201,41	163,14
Serie B (ES0337985024)	0,00	429.228,80	3,165%	826,42	669,40
Serie C (ES0337985032)	0,00	182.198,80	3,415%	891,69	722,27
Serie D (ES0337985040)	0,00	111.208,02	4,815%	914,36	740,63
Amortización devengada no pagada / Accrued amortisation due not payed					
Amortización Calendario / Scheduled Amortisation					



DENOMINACION DEL FONDO /
NAME OF THE FUND:

FONDO DE TITULIZACIÓN DE ACTIVOS UCI 17

INFORMACION CORRESPONDIENTE AL /
INFORMATION AT:

TRIMESTRE/QUARTER

19 12 2022 - 17 03 2023

AÑO / YEAR:

2023

III. VALORES ADQUIRIDOS POR EL FONDO: DERECHOS DE CRÉDITO
ASSETS PURCHASED BY THE FUND: CREDIT RIGHTS

DERECHOS DE CRÉDITO / CREDIT RIGHTS	A la Emisión / Issue Date	Situación Actual / Current date
Número de DC 's / Number of CR 's	11.090	4.008
Saldo Pendiente de Amortizar / Principal Outstanding	1.400.000.002,99	385.284.031,80
Importes Unitarios DC 's / Principal Outstanding per Loan	126.239,86	96.128,75
Tipo de Interés / Interest Rate	4,72%	3,04%

TASAS DE AMORTIZACION ANTICIPADA / PREPAYMENT RATE	Situación Actual / Current Date
Tasa mensual actual anualizada / Monthly Single Rate	11,01%
Tasa últimos 12 meses anualizada / Average 12 Months Single Rate	10,45%
Tasa anualizada desde Constitución del Fondo Prepayment Rate from Constitution	5,92%

MOROSIDAD ACTUAL / CURRENT DELINQUENCY	Hasta 1 mes / Up to 1 month	De 1 a 6 meses / From 1 to 6 months	Mayor de 6 meses / Greater than 6 months
Deuda Vencida (Principal+Intereses) / Debt Due (Principal + Interest)	53.407,46	457.579,78	7.912.934,12
Deuda Pendiente de vencimiento / Debt to be amortised			380.003.082,53
Deuda Total / Total Debt	53.407,46	457.579,78	387.916.016,65

FONDO DE TITULIZACIÓN DE ACTIVOS UCI 17

INFORME TRIMESTRAL BONOS DE TITULIZACIÓN /

QUARTERLY BONDS PAYOUT REPORT

17 de marzo de 2023 / March 17, 2023

INFORMACIÓN RELATIVA A LOS BONOS / QUARTERLY BONDS INFORMATION

BONOS TITULIZACIÓN. PRINCIPAL / BONDS. PRINCIPAL	
Saldo anterior / Previous Balance	378.198.202,72
Amortizaciones / Principal Amortised	13.608.502,38
Saldo actual / Outstanding Balance	364.589.700,34
% sobre saldo inicial / % of Initial Balance	25,76%
Amortización devengada no pagada / Principal Accrued and unpaid	0,00

DATOS / DATA	
Fecha de determinación / Pool Cut-off Date	10/03/2023
Fecha Pago Actual / Payment Date	17/03/2023
Fecha Pago Anterior / Previous Payment Date	19/12/2022
Número de días / Number of Days (Act/360)	88
(%) Tipo de referencia / Reference Interest Rate	2,815%
Próxima Fecha de Pago / Next Payment Date	19/06/2023

INTERESES PAGADOS / INTEREST PAID			
	índice / index	diferencial / spread	Interés Bruto / Gross Interest
Serie A1	2,062%	0,070%	0,00
Serie A2	2,062%	0,160%	1.445.907,64
Serie B	2,062%	0,350%	429.228,80
Serie C	2,062%	0,600%	182.198,80
Serie D	2,062%	2,000%	111.208,02
Total Intereses / Total Interest			2.168.543,26
Devengados no pagados / Accrued and unpaid			0,00

VIDA RESIDUAL (AÑOS) / RESIDUAL LIFE (YEARS)		
	INICIAL / INITIAL	17/03/2023
Serie A1	0,91	-
Serie A2	6,23	4,25
Serie B	8,38	8,00
Serie C	8,38	8,00
Serie D	8,65	8,00

En cumplimiento de lo establecido en el folleto informativo con respecto al artículo 405 del Reglamento (UE) nº 575/2013, UCI mantiene el compromiso de retener en este fondo de titulización, de manera constante, un interés económico neto significativo.

In compliance with the provisions of the prospectus regarding the article 405 from Regulation (EU) No 575/2013 UCI continues to retain

INFORME TRIMESTRAL DERECHOS DE CREDITO / QUARTERLY COLLATERAL REPORT

DERECHOS DE CRÉDITO. PRINCIPAL / NON DEFAULTED LOANS. PRINCIPAL	
Saldo anterior / Previous Balance	400.929.146,81
Amortizaciones / Principal Amortised	15.645.115,01
Saldo actual / Outstanding Balance	385.284.031,80
Derechos de crédito / Credit Rights	4.008
LTV	53,88%

PERDIDAS / NET LOSSES	
Fecha Pago anterior / As of previous balance	121.425.769,44
Periodo actual / Actual period	649.728,64
Acumulados actuales / Cumulative up to date	122.075.498,08

ADJUDICADOS / REOs	
Fecha Pago anterior / As of previous balance	0,00
Periodo actual / Actual period	106.155,65
Acumulados actuales / Cumulative up to date	106.155,65
Nº Derechos de Crédito / Nº Credit Rights	0

PRÉSTAMOS EN WRITE-OFF / WRITE-OFF LOANS	
Fecha Pago anterior / As of previous balance	33.930.961,69
Periodo actual / Actual period	(2.036.667,08)
Acumulados actuales / Cumulative up to date	31.894.294,61

FONDO DE TITULIZACIÓN DE ACTIVOS UCI 17**INFORME TRIMESTRAL BONOS DE TITULIZACIÓN /****QUARTERLY BONDS PAYOUT REPORT**

17 de marzo de 2023 / March 17, 2023

ORIGEN Y APLICACIÓN DE FONDOS Y CUENTA DE TESORERÍA / ALLOCATION OF CASH AND TREASURY ACCOUNT

ORIGEN / TOTAL CASH RECEIVED END OF PERIOD	28.773.063,38
PRINCIPAL COBRADO / CASH RECEIVED - PRINCIPAL	
Amortización derechos crédito / Amortisation of Credit Rights	14.358.921,42
INTERESES COBRADOS / CASH RECEIVED - INTEREST	
derechos crédito / received from Credit Rights	2.291.489,89
Intereses reinversión / Interest received under GIC	112.542,87
CONTENCIOSOS (JUDICIALES) / CONTENTIOUS	2.655,12
ADJUDICADOS / TRANSITORY PROPERTIES	781.947,71
OTROS / OTHERS	25.506,37
FONDO DE RESERVA / RESERVE FUND	11.200.000,00

CUENTA TESORERÍA / TREASURY ACCOUNT	11.200.000,00
FONDO DE RESERVA / PRINCIPAL RESERVE FUND	
Saldo anterior / Previous Balance	11.200.000,00
Diferencia / Variation	0,00
Saldo actual / Outstanding Balance	11.200.000,00
RETENCIONES / WITHHOLDING TAXES	0,00
GTOS RETENIDOS / ISSUE EXPENSES WITHHELD	0,00
OTROS / OTHERS	0,00

APLICACIÓN / TOTAL CASH PAID END OF PERIOD	28.773.063,38
GASTOS ORDINARIOS / ORDINARY EXPENSES	1.157,40
GASTOS EXTRAORDINARIOS / EXTRAORDINARY EXPENSES	18.236,41
CONTRAPARTE DEL SWAP / SWAP COUNTERPARTY	64.610,38
INTERESES DE BONOS SERIE A1 / CLASS A1 INTEREST	0,00
INTERESES DE BONOS SERIE A2 / CLASS A2 INTEREST	1.445.907,64
INTERESES DE BONOS SERIE B / CLASS B INTEREST	429.228,80
INTERESES DE BONOS SERIE C / CLASS C INTEREST	182.198,80
AMORTIZACION BONOS SERIE A2 / CLASS A2 REDEMPTION	13.608.502,38
FONDO DE RESERVA / RESERVE FUND	11.200.000,00
INTERESES DE BONOS SERIE D / CLASS D INTEREST	111.208,02
AMORTIZACION BONOS SERIE D / CLASS D REDEMPTION	0,00
AMORTIZACIÓN PTMO SUBORDINADO / SUB LOAN REDEMPTION	0,00
INTERESES PTMO SUBORDINADO / SUBORDINATED LOAN INTEREST	0,00
COMISION ADMINISTRACIÓN / ADMINISTRATION FEE	6.000,00
COMISIÓN VARIABLE / FINANTIAL INTERMEDIATION	1.706.013,55

MEJORA CREDITICIA Y PRÉSTAMO SUBORDINADO / CREDIT ENHANCEMENT AND SUBORDINATED LOAN

MEJORA DE CRÉDITO / CREDIT ENHANCEMENT ^{(1) (2)}		
CONCEPTOS / CONCEPTS	INICIAL / INITIAL	17/03/2023
EMISIÓN SUBORDINADA / SUBORDINATED ISSUE	100.800.000 (7,20%)	100.800.000 (28,52%)
FONDO DE RESERVA / RESERVE FUND	15.400.000 (1,10%)	11.200.000 (2,91%)

⁽¹⁾ La mejora está calculada sobre el Saldo Actual de Derechos de Crédito / Credit enhancement is calculated over the Outstanding Balance of Credit Rights.

⁽²⁾ El Préstamo Subordinado ha sido financiado y retenido por UCI. El Fondo de Reserva se ha constituido a través del Préstamo Subordinado / Subordinated Loan has been funded and withheld by UCI. Principal Reserve Fund has been funded through Subordinated Loan.

PRÉSTAMO SUBORDINADO 2 / SUBORDINATED LOAN 2		
CONCEPTOS / CONCEPTS	INICIAL / INITIAL	17/03/2023
PRÉSTAMO SUBORDINADO / SUBORDINATED LOAN		
Saldo vivo / Total Outstanding	2.500.000,00	0,00
Tipo de interés / Interest rate	6,114%	-

FONDO DE TITULIZACIÓN DE ACTIVOS UCI 17

INFORME TRIMESTRAL BONOS DE TITULIZACIÓN /

QUARTERLY BONDS PAYOUT REPORT

17 de marzo de 2023 / March 17, 2023

INFORMACIÓN RELATIVA A LOS TRIGGERS / TRIGGERS OF THE MODEL

FONDO DE RESERVA / RESERVE FUND	
Importe Inicial (Máximo) / Initial (Maximum) Amount	15.400.000,00
Condiciones para reducir / Conditions to reduce	
- Fecha de pago / Interest Payment Date > 17/03/2010	VERDADERO / TRUE
- Fondo Reserva / Reserve Fund > 2,20% x DC / CR	VERDADERO / TRUE
- Déficit de Amortización / Principal Deficiency = 0	VERDADERO / TRUE
- DC / CR < 10% DC Iniciales / Initial CR	VERDADERO / TRUE
- [interés DC > TMP Bonos / WA Interest CR > WAI Series] + 0,40%	VERDADERO / TRUE
Morosidad > 90 días / Defaults > 90 days	7,50%
- Entre / Between 0,00% - 0,75%: 0,40% x (A1+A2+B+C)	FALSO / FALSE
- Entre / Between 0,75% - 1,25%: 0,70% x (A1+A2+B+C)	FALSO / FALSE
- > 1,25%: 0,80% x (A1+A2+B+C)	VERDADERO / TRUE
Nivel del Fondo de Reserva / Reserve Fund Level	11.200.000,00

AMORTIZACIÓN BONOS / SERIES REDEMPTION	
Condiciones para amortizar a prorrata / Conditions to prorrata redemption	
- Morosidad más de 90 días / Defaults over 90 days < 2,00% DC / CR	FALSO / FALSE
- Déficit amortización / Principal deficiency < 11.200.001,12	VERDADERO / TRUE
- Fondo Reserva requerido / Required Reserve Fund	VERDADERO / TRUE
- DC / CR < 10% DC Iniciales / Initial CR	VERDADERO / TRUE

Las condiciones de amortización prorrata no se cumplen. Se amortiza secuencialmente / Prorrata redemption conditions are not met. Sequential redemption takes place.

TRIGGER DE DIFERIMIENTO DE INTERESES / INTEREST DEFERRAL TRIGGER	
Diferimiento intereses Serie B / Class B Interest deferral	FALSO / FALSE
Diferimiento intereses Serie C / Class C Interest deferral	FALSO / FALSE

INFORMACIÓN RELATIVA A LAS CONTRAPARTES / COUNTERPARTIES INFORMATION

CONTRATO AGREEMENT	CONTRAPARTE COUNTERPARTY	AGENCIA RATING RATING AGENCY	RATING MÍNIMO EXIGIDO MINIMUM RATING REQUIRED	RATING ACTUAL CURRENT RATING	
CUENTA TESORERÍA / TREASURY ACCOUNT	SANTANDER	S&P	Largo Plazo	-	A+
		Fitch	Long Term	-	A+
		S&P	Corto Plazo	A-1	A-1
		Fitch	Short Term	F-1	F-1
AGENTE DE PAGOS / PAYING AGENT	SANTANDER	S&P	Largo Plazo	-	A+
		Fitch	Long Term	-	A+
		S&P	Corto Plazo	A-1	A-1
		Fitch	Short Term	F-1	F-1
SWAP	SANTANDER	S&P	Largo Plazo	-	A+
		Fitch	Long Term	A	A+
		S&P	Corto Plazo	A-1	A-1
		Fitch	Short Term	F-1	F-1+

^(*) Aplicamos el Deposit Rating / Deposit Rating applied

FONDO DE TITULIZACIÓN DE ACTIVOS UCI 17

INFORME TRIMESTRAL BONOS DE TITULIZACIÓN /

QUARTERLY BONDS PAYOUT REPORT

17 de marzo de 2023 / March 17, 2023

ESTADÍSTICO VALOR DE TASACION SOBRE SALDO VIVO / LTV RATIO TABLE

Valor de Tasación sobre Saldo Vivo / Loan to Value ratio (LTV)				
Intervalo / Interval	Saldo Vivo / Ppal Outstanding	%	Préstamos / Loans	%
0-10	2.792.416,04	0,72%	174	4,34%
10-20	12.698.689,77	3,30%	372	9,28%
20-30	22.570.415,62	5,86%	391	9,76%
30-40	45.981.296,14	11,93%	504	12,57%
40-50	68.062.084,54	17,66%	627	15,64%
50-60	86.507.341,80	22,45%	764	19,06%
60-70	73.544.937,43	19,08%	628	15,67%
70-80	41.691.161,24	10,82%	310	7,73%
80-90	16.948.185,03	4,40%	126	3,14%
90-100	5.411.846,85	1,40%	46	1,15%
>100	9.159.836,60	2,38%	66	1,65%

385.368.211,06 100,00% 4.008 100,00%

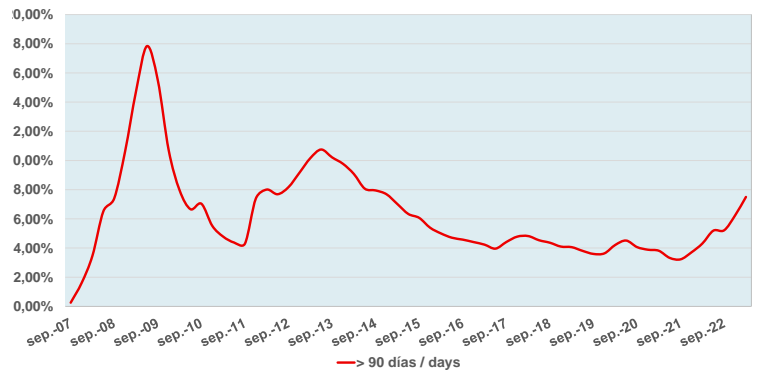
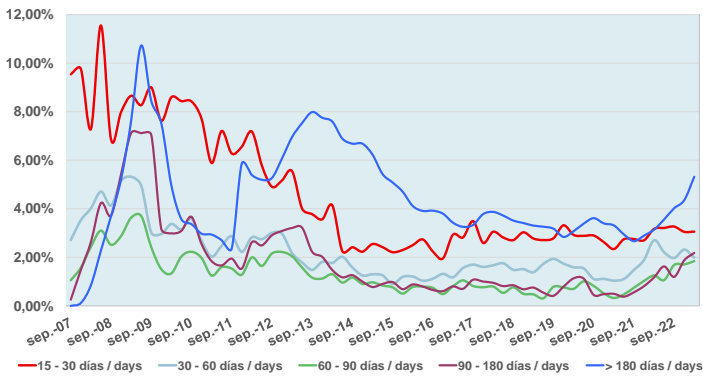
Máximo: 252,15%
Mínimo: 0,31%
Medio: 53,88%

MOROSIDAD Y TACP HISTÓRICAS / HISTORICAL ARREARS AND CPR

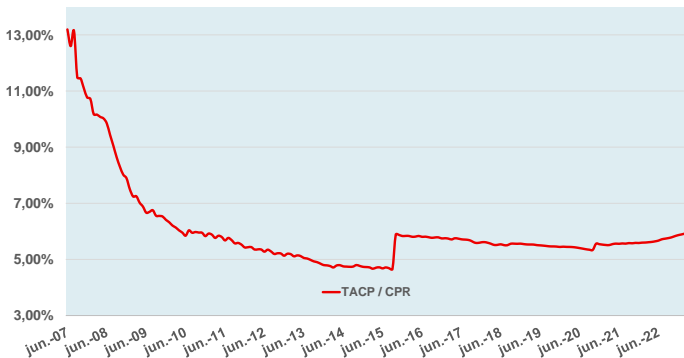
DERECHOS DE CRÉDITO EN MOROSIDAD / CREDIT RIGHTS IN ARREARS

	Hasta 30 DÍAS / Up to 30 DAYS	30 a 60 días / 30 to 60 days	60 a 90 días / 60 to 90 days	90 a 180 días / 90 to 180 days	Más de 180 días / More 180 days
Principal / Principal balance	35.782,10	49.906,00	68.486,09	186.840,11	4.939.934,97
Intereses / Interest	17.625,36	28.121,69	42.506,82	81.719,07	2.972.999,15
Saldo derechos de crédito / Outstanding Balance	11.788.028,96	7.657.304,77	7.109.345,94	8.408.062,25	20.489.532,43
Número derechos crédito / Number Credit Rights	129	79	67	69	282
% saldo derechos crédito / % Outstanding Balance	3,06%	1,99%	1,85%	2,18%	5,32%

MOROSIDAD HISTÓRICA / HISTORICAL ARREARS



TACP HISTÓRICA / HISTORICAL CPR



FONDO DE TITULIZACIÓN DE ACTIVOS UCI 17

DEFINICIONES / DEFINITIONS

FECHA DE DETERMINACIÓN Será la fecha en que la Sociedad Gestora, en nombre del Fondo, realizará las cálculos necesarios para distribuir los fondos disponibles existentes a dicha fecha, de acuerdo con el orden de prelación de pagos descrito en el Folleto Informativo. Todos los datos de los Activos Titulizados (Saldo Vivo DC's, tablas de morosidad, propiedades transitorias, datos estadísticos, etc.) están referidos a dicha fecha.

POOL CUT-OFF DATE Means the date in which the Gestora will carry out the necessary calculations, on behalf of the Fund, for the distribution of the available funds at this date, according with the Order of Priority of Payments. All the information regarding the Assets (Outstanding Balance of the Credit Rights, arrears' tables, transitory properties, stratification tables, etc.) are referred to this mentioned date.

WRITE OFF Those loans that at a given date are unpaid for a period equal or higher to 12 or 18 months (according to Prospectus) of arrears in due payments.

WRITE OFF Préstamos con cuotas pendientes con antigüedad igual o superior a 12 ó 18 meses (según Folleto Informativo).

PÉRDIDAS DE LA CARTERA Aquellos préstamos cuya deuda el Cedente considera que no va a recuperar (neto de recuperaciones).

NET LOSSES Those loans which the Originator considers that will not recover (net of recoveries).

SALDO ACUMULADO DE FALLIDOS Saldo de los Préstamos que se encuentren con cuotas pendientes con antigüedad superior a 18 meses, o que hayan empezado el proceso de ejecución de garantías (si dicho proceso acaeciera con anterioridad a los 18 meses desde el primer impago), descontadas las cantidades

FAILED LOANS Balance of the Loans which have outstanding instalments for longer than 18 months, or which have begun the process of execution of guarantees (if this process occurs previous to the eighteen 18 months from the first failure to pay), discounting the recovered amounts.

REOs (ADJUDICADOS) Bienes en el activo del Fondo como consecuencia de un proceso judicial o extrajudicial.

REOs (TRANSITORY PROPERTIES) Those assets in the balance of the Fund as a consequence of a judicial or non-judicial process.

**FLUJOS POR CADA BONO SIN RETENCIÓN PARA EL TOMADOR (Euros)
 FLOWS FOR EVERY BOND WITHOUT WITHHOLDING FOR THE HOLDER (Euros)**

TACP / CPR: 5,92%

Fecha de Pago / Payment Date	Bonos Serie A1 / Series A1 Bonds			Bonos Serie A2 / Series A2 Bonds			Bonos Serie B / Series B Bonds			Bonos Serie C / Series C Bonds			Bonos Serie D / Series D Bonds		
	Principal Amortizado/ Principal Repayment	Intereses Brutos / Gross Interest	Flujo Total / Total Flow	Principal Amortizado/ Principal Repayment	Intereses Brutos / Gross Interest	Flujo Total / Total Flow	Principal Amortizado/ Principal Repayment	Intereses Brutos / Gross Interest	Flujo Total / Total Flow	Principal Amortizado/ Principal Repayment	Intereses Brutos / Gross Interest	Flujo Total / Total Flow	Principal Amortizado/ Principal Repayment	Intereses Brutos / Gross Interest	Flujo Total / Total Flow
TOTAL:	0,00	0,00	0,00	25.927,91	3.299,81	29.227,72	100.000,00	25.320,00	125.320,00	100.000,00	27.320,00	127.320,00	72.727,28	28.014,55	100.741,83
19/03/2023															
19/06/2023	0,00	0,00	0,00	928,84	194,42	1.123,26	0,00	797,75	797,75	0,00	860,77	860,77	0,00	882,65	882,65
18/09/2023	0,00	0,00	0,00	913,30	185,42	1.098,72	0,00	789,08	789,08	0,00	851,41	851,41	0,00	873,06	873,06
18/12/2023	0,00	0,00	0,00	898,09	178,65	1.076,74	0,00	789,08	789,08	0,00	851,41	851,41	0,00	873,06	873,06
18/03/2024	0,00	0,00	0,00	882,28	171,99	1.054,26	0,00	789,08	789,08	0,00	851,41	851,41	0,00	873,06	873,06
17/06/2024	0,00	0,00	0,00	867,17	165,44	1.032,61	0,00	789,08	789,08	0,00	851,41	851,41	0,00	873,06	873,06
17/09/2024	0,00	0,00	0,00	852,62	160,76	1.013,38	0,00	797,75	797,75	0,00	860,77	860,77	0,00	882,65	882,65
17/12/2024	0,00	0,00	0,00	838,37	152,69	991,05	0,00	789,08	789,08	0,00	851,41	851,41	0,00	873,06	873,06
17/03/2025	0,00	0,00	0,00	822,85	144,86	967,71	0,00	780,41	780,41	0,00	842,05	842,05	0,00	863,46	863,46
17/06/2025	0,00	0,00	0,00	808,36	141,91	950,27	0,00	797,75	797,75	0,00	860,77	860,77	0,00	882,65	882,65
17/09/2025	0,00	0,00	0,00	794,57	135,85	930,41	0,00	797,75	797,75	0,00	860,77	860,77	0,00	882,65	882,65
17/12/2025	0,00	0,00	0,00	781,13	128,48	909,61	0,00	789,08	789,08	0,00	851,41	851,41	0,00	873,06	873,06
17/03/2026	0,00	0,00	0,00	767,06	121,33	888,39	0,00	780,41	780,41	0,00	842,05	842,05	0,00	863,46	863,46
17/06/2026	0,00	0,00	0,00	753,71	118,28	871,99	0,00	797,75	797,75	0,00	860,77	860,77	0,00	882,65	882,65
17/09/2026	0,00	0,00	0,00	736,52	112,63	849,15	0,00	797,75	797,75	0,00	860,77	860,77	0,00	882,65	882,65
17/12/2026	0,00	0,00	0,00	721,91	105,94	827,84	0,00	789,08	789,08	0,00	851,41	851,41	0,00	873,06	873,06
17/03/2027	0,00	0,00	0,00	690,96	99,48	790,44	0,00	780,41	780,41	0,00	842,05	842,05	0,00	863,46	863,46
17/06/2027	0,00	0,00	0,00	670,05	96,51	766,56	0,00	797,75	797,75	0,00	860,77	860,77	0,00	882,65	882,65
17/09/2027	0,00	0,00	0,00	658,29	91,48	749,78	0,00	797,75	797,75	0,00	860,77	860,77	0,00	882,65	882,65
17/12/2027	0,00	0,00	0,00	646,98	85,61	732,59	0,00	789,08	789,08	0,00	851,41	851,41	0,00	873,06	873,06
17/03/2028	0,00	0,00	0,00	635,41	80,81	716,22	0,00	789,08	789,08	0,00	851,41	851,41	0,00	873,06	873,06
19/06/2028	0,00	0,00	0,00	624,36	78,60	702,97	0,00	815,10	815,10	0,00	879,48	879,48	0,00	901,84	901,84
18/09/2028	0,00	0,00	0,00	613,48	71,46	684,94	0,00	789,08	789,08	0,00	851,41	851,41	0,00	873,06	873,06
18/12/2028	0,00	0,00	0,00	602,94	66,91	669,86	0,00	789,08	789,08	0,00	851,41	851,41	0,00	873,06	873,06
19/03/2029	0,00	0,00	0,00	591,88	62,44	654,32	0,00	789,08	789,08	0,00	851,41	851,41	0,00	873,06	873,06
18/06/2029	0,00	0,00	0,00	581,43	58,05	639,48	0,00	789,08	789,08	0,00	851,41	851,41	0,00	873,06	873,06
17/09/2029	0,00	0,00	0,00	571,46	53,74	625,20	0,00	789,08	789,08	0,00	851,41	851,41	0,00	873,06	873,06
17/12/2029	0,00	0,00	0,00	561,69	49,50	611,20	0,00	789,08	789,08	0,00	851,41	851,41	0,00	873,06	873,06
18/03/2030	0,00	0,00	0,00	551,42	45,33	596,75	0,00	789,08	789,08	0,00	851,41	851,41	0,00	873,06	873,06
17/06/2030	0,00	0,00	0,00	541,67	41,24	582,91	0,00	789,08	789,08	0,00	851,41	851,41	0,00	873,06	873,06
17/09/2030	0,00	0,00	0,00	532,12	37,64	569,75	0,00	797,75	797,75	0,00	860,77	860,77	0,00	882,65	882,65
17/12/2030	0,00	0,00	0,00	522,87	33,28	556,15	0,00	789,08	789,08	0,00	851,41	851,41	0,00	873,06	873,06
17/03/2031	0,00	0,00	0,00	3.964,12	29,08	3.993,20	100.000,00	780,41	100.780,41	100.000,00	842,05	100.842,05	72.727,28	863,46	73.590,74