



FONDO DE TITULIZACIÓN DE ACTIVOS FT RMBS SANTANDER 6

SANTANDER DE TITULIZACION, S.G.F.T, S.A.

C/JUAN IGNACIO LUCA DE TENA , 13

28027 MADRID

santanderdetitulizacion@gruposantander.es



DENOMINACION DEL FONDO /
NAME OF THE FUND:

FONDO DE TITULIZACIÓN DE ACTIVOS FT RMBS SANTANDER 6

INFORMACION CORRESPONDIENTE AL /
INFORMATION AT:

TRIMESTRE/QUARTER 17 05 2022 - 17 08 2022

AÑO / YEAR: 2022

Personas que asumen la responsabilidad de esta información y cargos que ocupan / Acting on behalf of Santander de Titulización S.G.F.T., S.A.	Firma / Signature:
Juan Carlos Berzal Valero - Director General / General Manager	

**I. DATOS GENERALES SOBRE EL FONDO /
DATA OF THE FUND**

Fecha de Constitución del Fondo / Constitution Date	14 de julio de 2020	Agencia de Pagos / Paying Agency	Banco Santander			
Fecha de Desembolso / Disbursement Date	16 de julio de 2020	Negociación Mercado / Negotiation Market	AIAF			
Fecha Final Amortización / Final Date of Redemption	17 de febrero de 2063	Agencia de Calificación / Rating Agency	DBRS Moody's			
Sociedad Gestora / Trustee	Santander de Titulización	Calificación / Rating	Inicial / Initial		Actual / Current	
Originador Derechos Crédito / Credit Rights's Seller	Banco Santander	Serie A	DBRS	Moody's	DBRS	Moody's
		Serie B	AH	Aa3	AAA	Aa3
		Serie C	CCC	Caa1	BBH	Caa1
			NR	NR	NR	NR

**II. VALORES EMITIDOS POR EL FONDO: BONOS DE TITULIZACION /
SECURITIES ISSUED CHARGED TO THE FUND: SECURITISATION BONDS**

SERIES / PRELACIÓN / CÓDIGO ISIN SERIES / PRIORITY OF PAYMENT / ISIN CODE	nº Bonos / nº Bonds	NOMINAL EN CIRCULACION / NOMINAL			
		Nominal / Face Value	Inicial / Initial (1)	Actual / Current (2)	% (2) / (1)
Serie A ES0305493001	37.800	Unitario / per Unit	100.000,00	81.900,82	81,90%
		Total	3.780.000.000,00	3.095.850.996,00	
Serie B ES0305493019	7.200	Unitario / per Unit	100.000,00	100.000,00	100,00%
		Total	720.000.000,00	720.000.000,00	
Serie C ES0305493027	2.250	Unitario / per Unit	100.000,00	100.000,00	100,00%
		Total	225.000.000,00	225.000.000,00	

AMORTIZACION E INTERESES BONOS / REDEMPTION AND INTEREST OF THE BONDS

	Actual / Current		Próximo / Next		
	Amortización / Redemption	Intereses Brutos / Gross Interest	Tipo de Interés / Interest Rate	Importe Bruto / Gross Interest	Importe Neto / Net Interest
	Fecha Amortización Periodo Actual / Payment Date of the Current Period 17 de agosto de 2022		Fecha Próximo Cupón / Next Payment Date 17 de noviembre de 2022		
Serie A (ES0305493001)	3.047,36	0,00	0,383%	80,16	64,93
Serie B (ES0305493019)	0,00	24,02	0,833%	212,88	172,43
Serie C (ES0305493027)	0,00	0,00	0,983%	251,21	203,48
Amortización devengada no pagada / Accrued amortisation due not payed					
Amortización Calendario / Scheduled Amortisation					

DENOMINACION DEL FONDO /
NAME OF THE FUND:

FONDO DE TITULIZACIÓN DE ACTIVOS FT RMBS SANTANDER 6

INFORMACION CORRESPONDIENTE AL /
INFORMATION AT:

TRIMESTRE/QUARTER 17 05 2022 - 17 08 2022

AÑO / YEAR: 2022

III. VALORES ADQUIRIDOS POR EL FONDO: DERECHOS DE CRÉDITO
ASSETS PURCHASED BY THE FUND: CREDIT RIGHTS

DERECHOS DE CRÉDITO / CREDIT RIGHTS	A la Emisión / Issue Date	Situación Actual / Current date
Número de DC's / Number of CR's	32.051	29.959
Saldo Pendiente de Amortizar / Principal Outstanding	4.500.000.031,09	3.815.850.682,53
Importes Unitarios DC's / Principal Outstanding per Loan	140.401,24	127.369,09
Tipo de Interés / Interest Rate	0,94%	0,90%

TASAS DE AMORTIZACION ANTICIPADA / PREPAYMENT RATE	Situación Actual
Tasa mensual actual anualizada / Monthly Single Rate	7,61%
Tasa últimos 12 meses anualizada / Average 12 Months Single Rate	3,90%
Tasa anualizada desde Constitución del Fondo Prepayment Rate from Constitution	4,51%

MOROSIDAD ACTUAL / CURRENT DELINQUENCY	Hasta 1 mes / Up to 1 month	De 1 a 6 meses / From 1 to 6 months	Mayor de 6 meses / Greater than 6 months
Deuda Vencida (Principal+Intereses) / Debt Due (Principal + Interest)	339.973,90	250.420,34	427.674,39
Deuda Pendiente de vencimiento / Debt to be amortised			3.815.043.377,69
Deuda Total / Total Debt	339.973,90	250.420,34	3.815.471.052,08

FONDO DE TITULIZACIÓN DE ACTIVOS FT RMBS SANTANDER 6

INFORME TRIMESTRAL BONOS DE TITULIZACIÓN /

QUARTERLY BONDS PAYOUT REPORT

17 de agosto de 2022 / August 17, 2022

INFORMACIÓN RELATIVA A LOS BONOS / QUARTERLY BONDS INFORMATION

BONOS TITULIZACIÓN. PRINCIPAL / BONDS. PRINCIPAL	
Saldo anterior / Previous Balance	4.156.041.204,00
Amortizaciones / Principal Amortised	115.190.208,00
Saldo actual / Outstanding Balance	4.040.850.996,00
% sobre saldo inicial / % of Initial Balance	85,52%
Amortización devengada no pagada / Principal Accrued and unpaid	0,00

DATOS / DATA	
Fecha de determinación / Pool Cut-off Date	09/08/2022
Fecha Pago de Cupón Actual / Payment Date / Payment Date	17/08/2022
Fecha Pago de Cupón Anterior / Previous Payment Date	17/05/2022
Número de días / Number of Days (Act/360)	92
Tipo de referencia (%) / Reference Interest Rate (%)	0,333%
Próxima Fecha de Pago / Next Payment Date	17/11/2022

INTERESES PAGADOS / INTEREST PAID			
	indice / index	diferencial / spread	Interés Bruto / Gross Interest
SERIE A	-0,406%	0,050%	0,00
SERIE B	-0,406%	0,500%	172.944,00
SERIE C	-0,406%	0,650%	0,00
Total Intereses / Total Interest			172.944,00
Devengados no pagados / Accrued and unpaid			381.150,00

VIDA RESIDUAL (AÑOS) / RESIDUAL LIFE (YEARS)		
	INICIAL / INITIAL	17/08/2022
SERIE A	6,28	6,70
SERIE B	18,05	19,01
SERIE C	19,22	19,76

Santander, como Originador, continúa reteniendo en esta titulación, de manera continua, un interés económico neto importante de no menos del 5% según lo previsto en el Artículo 6(3)(d) del Reglamento (UE) 2017/2402.
Santander as originator continues to retain a significant net financial interest in this fund, of no less than 5%, in compliance with Article 6(3)(d) of EU Securitisation Regulation 2017/2402.

INFORME TRIMESTRAL DERECHOS DE CREDITO / QUARTERLY COLLATERAL REPORT

DERECHOS DE CRÉDITO ACTIVOS NO IMPAGADOS. PRINCIPAL / NON DEFAULTED LOANS. PRINCIPAL	
Saldo anterior / Previous Balance	3.931.040.839,73
Amortizaciones / Principal Amortised	115.190.157,20
Saldo actual / Outstanding Balance	3.815.850.682,53
Número de derechos de crédito / Number of Credit Rights	29.959
LTV	89,91%

ACTIVOS IMPAGADOS / DEFAULTED LOANS	
Fecha Pago anterior / As of previous balance	56.270.623,84
Periodo actual / Actual period	(842.292,66)
Acumulados actuales / Cumulative up to date	55.428.331,18

CONTENCIOSOS (JUDICIALES) / CONTENTIOUS (JUDICIAL)	
Fecha Pago anterior / As of previous balance	2.389.638,36
Periodo actual / Actual period	833.845,22
Acumulados actuales / Cumulative up to date	3.223.483,58
Nº Derechos de Crédito / Nº Credit Rights	31

ADJUDICADOS / TRANSITORY PROPERTIES	
Fecha Pago anterior / As of previous balance	1.061.634,97
Periodo actual / Actual period	59.942,11
Acumulados actuales / Cumulative up to date	1.121.577,08
Nº Derechos de Crédito / Nº Credit Rights	13

PERDIDAS NETAS / NET LOSSES	
Fecha Pago anterior / As of previous balance	381.218,61
Periodo actual / Actual period	62.302,41
Acumulados actuales / Cumulative up to date	443.521,02

FONDO DE TITULIZACIÓN DE ACTIVOS FT RMBS SANTANDER 6

INFORME TRIMESTRAL BONOS DE TITULIZACIÓN /

QUARTERLY BONDS PAYOUT REPORT

17 de agosto de 2022 / August 17, 2022

ORIGEN Y APLICACIÓN DE FONDOS Y CUENTA DE TESORERÍA / ALLOCATION OF CASH AND TREASURY ACCOUNT

ORIGEN / TOTAL CASH RECEIVED END OF PERIOD	332.930.135,39
PRINCIPAL COBRADO / CASH RECEIVED - PRINCIPAL	
Amortización derechos crédito / Amortisation of Credit Rights	114.046.994,82
INTERESES COBRADOS / CASH RECEIVED - INTEREST	
Intereses derechos crédito / Interest received from Credit Rights	7.672.586,19
Intereses reinversión / Interest received under GIC	0,00
CONTENCIOSOS (JUDICIALES) / CONTENTIOUS	149.794,91
ADJUDICADOS / TRANSITORY PROPERTIES	(17.521,84)
OTROS / OTHERS	0,00
FONDO DE RESERVA / RESERVE FUND	211.078.281,31

APLICACIÓN / TOTAL CASH PAID END OF PERIOD	332.930.135,39
GASTOS ORDINARIOS / ORDINARY EXPENSES	26.955,98
COMISION GESTORA / MANAGEMENT FEE	261.887,53
INTERESES DE BONOS SERIE A / CLASS A INTEREST	0,00
INTERESES DE BONOS SERIE B / CLASS B INTEREST	172.944,00
AMORTIZACION BONOS SERIE A / CLASS A REDEMPTION	115.190.208,00
AMORTIZACION BONOS SERIE B / CLASS B REDEMPTION	0,00
FONDO DE RESERVA / RESERVE FUND	217.278.139,88
INTERESES DE BONOS SERIE C / CLASS C INTEREST	0,00
AMORTIZACION BONOS SERIE C / CLASS C REDEMPTION	0,00
INTERESES PTMO SUBORDINADO / SUBORDINATED LOAN INTEREST	0,00
AMORTIZACIÓN PTMO SUBORDINADO / SUB LOAN REDEMPTION	0,00
COMISION ADMINISTRACIÓN / ADMINISTRATION FEE	0,00
INT EXTRAORDINARIOS SERIE C / CLASS C EXTRAORDINARY INTEREST	0,00
EXCESO REDONDEO / EXCESS	0,00

CUENTA TESORERÍA / TREASURY ACCOUNT	217.278.139,88
FONDO DE RESERVA / PRINCIPAL RESERVE FUND	
Saldo anterior / Previous Balance	211.078.281,31
Diferencia / Variation	6.199.858,57
Saldo actual / Outstanding Balance	217.278.139,88
RETENCIONES / WITHHOLDING TAXES	0,00
GASTOS EMISIÓN RETENIDOS / ISSUE EXPENSES WITHHELD	0,00
OTROS / OTHERS	0,00

MEJORA CREDITICIA Y PRÉSTAMO SUBORDINADO / CREDIT ENHANCEMENT AND SUBORDINATED LOAN

MEJORA DE CRÉDITO / CREDIT ENHANCEMENT		
CONCEPTOS / CONCEPTS	INICIAL / INITIAL	17/08/2022
EMISIÓN SUBORDINADA / SUBORDINATED ISSUE	720.000.000 (16,00%)	720.000.000 (18,87%)
FONDO DE RESERVA / RESERVE FUND	225.000.000 (5,00%)	217.278.140 (5,69%)

PRÉSTAMO SUBORDINADO / SUBORDINATED LOAN		
CONCEPTOS / CONCEPTS	INICIAL / INITIAL	17/08/2022
PRÉSTAMO SUBORDINADO / SUBORDINATED LOAN		
Saldo vivo / Total Outstanding	850.000,00	0,00
Tipo de interés / Interest rate	0,621%	-

INFORMACIÓN RELATIVA A LOS TRIGGERS / TRIGGERS OF THE MODEL

FONDO DE RESERVA / RESERVE FUND	
Importe Inicial (Máximo) / Initial (Maximum) Amount	225.000.000,00
Importe Requerido / Amount Required	381.585.099,60
Importe Mínimo / Minimum Amount	112.500.000,00
Importe Final Requerido / Final Amount Required	225.000.000,00
Importe Final Retenido / Final Amount Withheld	217.278.139,88
Sujeto a todo / Subject to all:	
Nivel Requerido anterior / Last Required level	FALSO / FALSE
Ratio (1,45%) ≤ 1,00%	FALSO / FALSE
3 años desde Constitución / 3 years since Constitution	FALSO / FALSE

El Fondo de Reserva no se amortiza / The Reserve Fund does not amortise

INTERESES CLASE B / SERIES B INTEREST	
Salvo Vivo Acumulado de Activos Impagados / Cumulative Defaulted Loans	83.499.320,52
10% Saldo Vivo Inicial DC / 10% Initial Credit Rights	450.000.003,11

No hay diferimiento de intereses / There is no interest deferral

FONDO DE TITULIZACIÓN DE ACTIVOS FT RMBS SANTANDER 6

INFORME TRIMESTRAL BONOS DE TITULIZACIÓN /

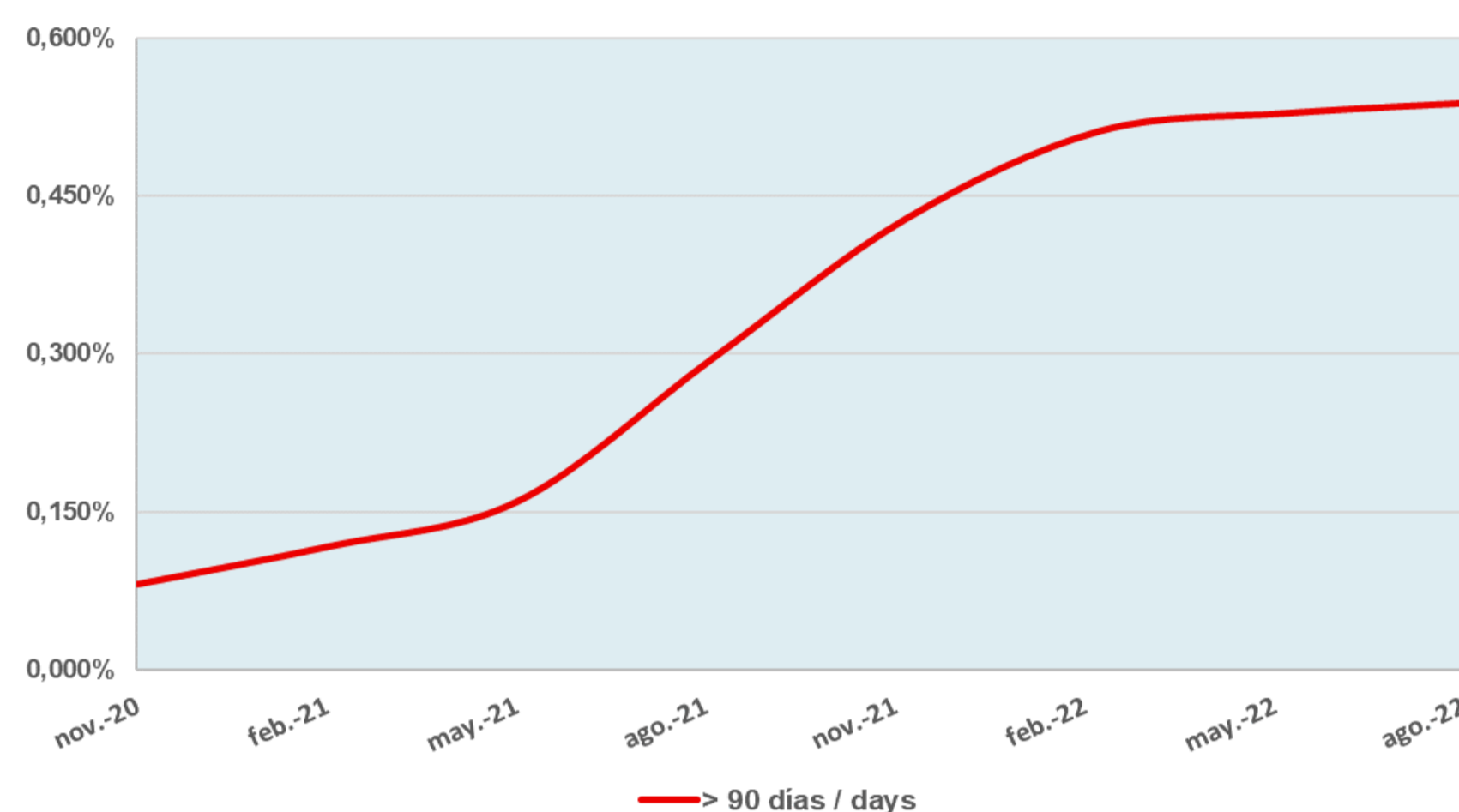
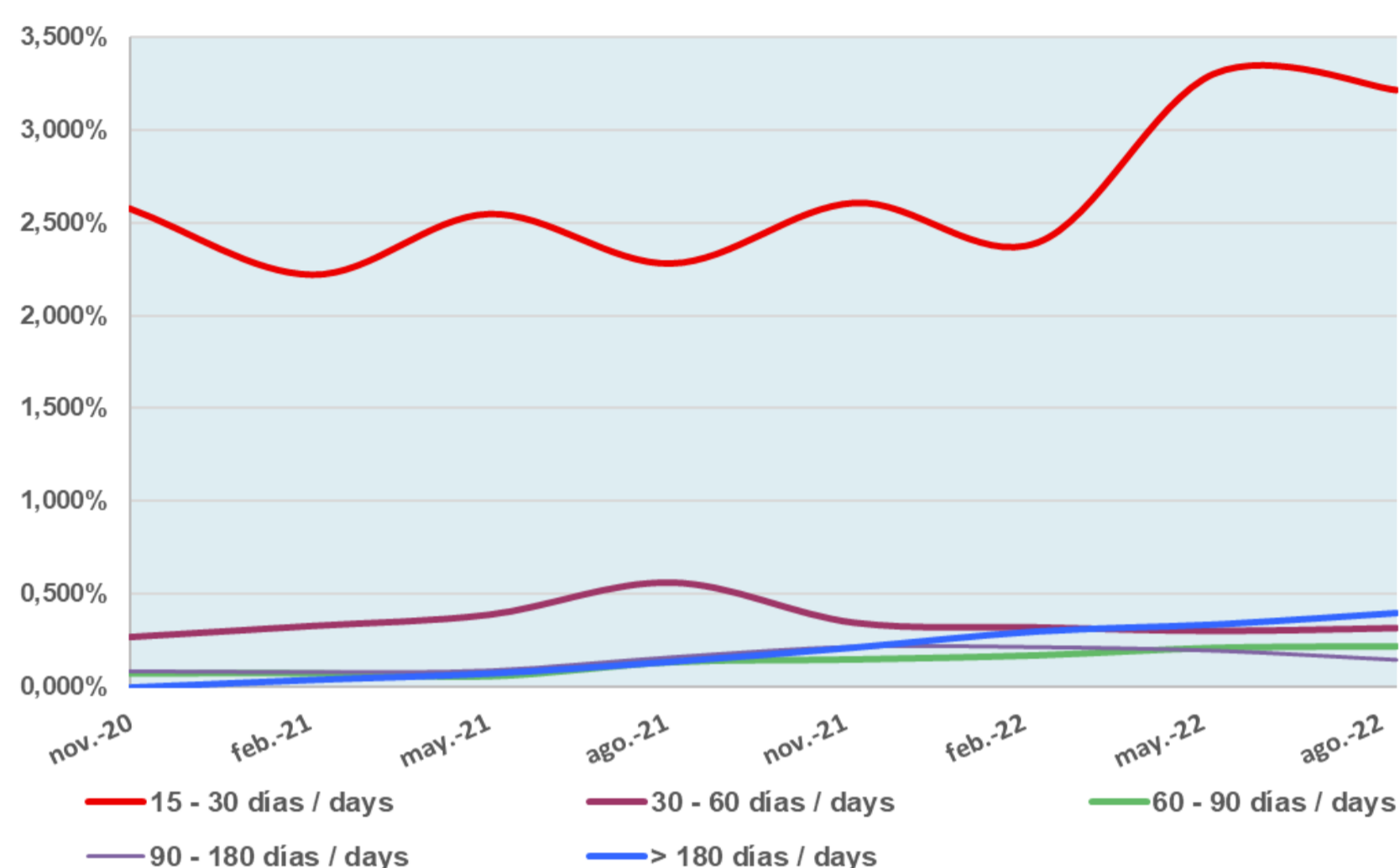
QUARTERLY BONDS PAYOUT REPORT

17 de agosto de 2022 / August 17, 2022

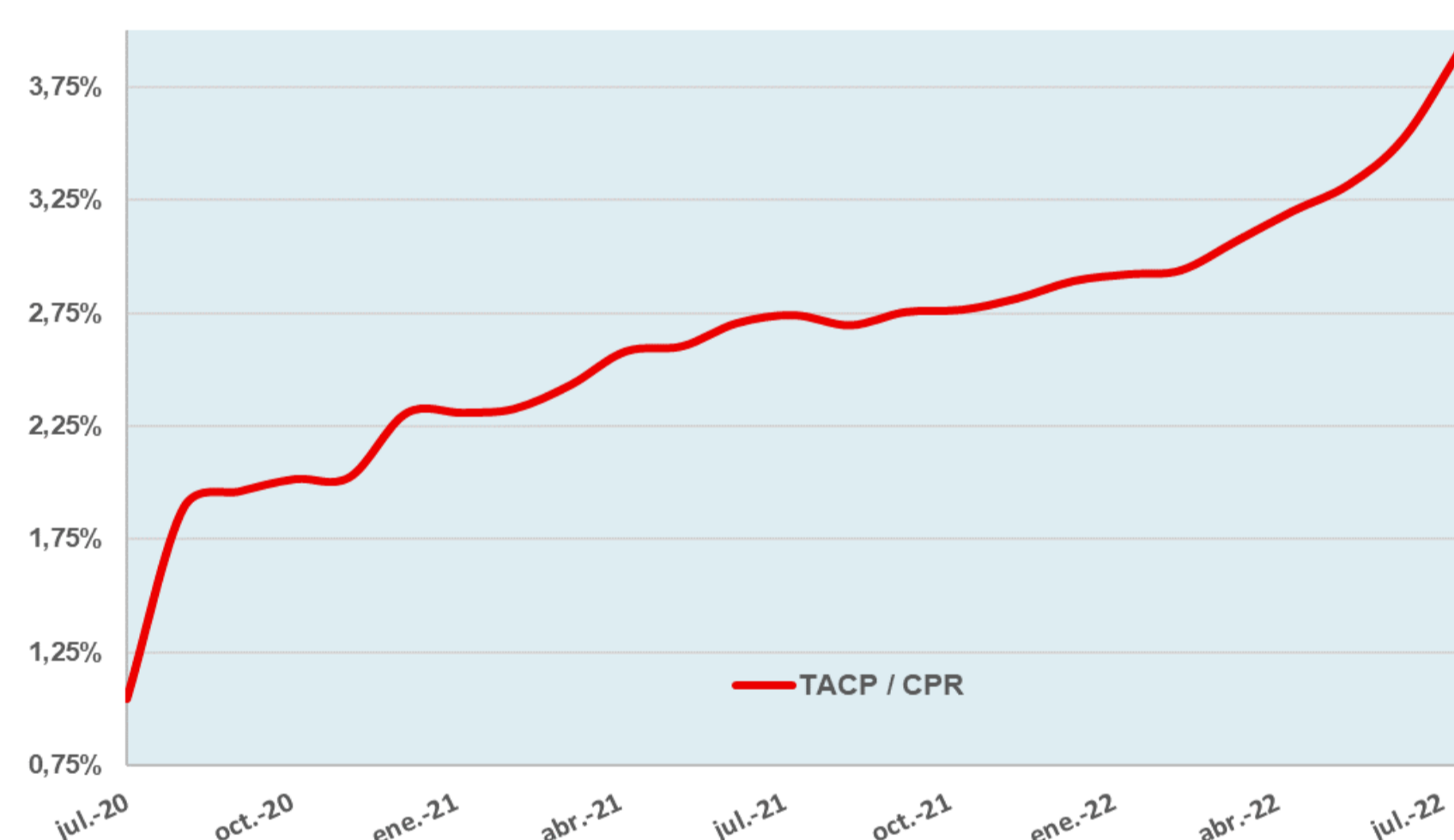
MOROSIDAD Y TACP HISTÓRICAS / HISTORICAL ARREARS AND CPR

DERECHOS DE CRÉDITO EN MOROSIDAD / CREDIT RIGHTS IN ARREARS					
	Hasta 30 DÍAS / Up to 30 DAYS	30 a 60 días / 30 to 60 days	60 a 90 días / 60 to 90 days	90 a 180 días / 90 to 180 days /	Más de 180 días / More 180 days /
Principal / Principal balance	273.055,57	58.272,38	67.926,56	70.228,72	337.821,61
Intereses / Interest	66.918,33	16.654,06	18.286,48	19.052,14	89.852,78
Saldo derechos de crédito / Outstanding Balance	122.767.544,32	12.030.726,47	8.357.020,12	5.501.041,42	15.046.006,74
Número derechos de crédito / Number of Credit Rights	903	93	59	48	129
% saldo derechos de crédito / % Outstanding Balance	3,22%	0,32%	0,22%	0,14%	0,39%

MOROSIDAD HISTÓRICA / HISTORICAL ARREARS



TACP HISTÓRICA / HISTORICAL CPR



FONDO DE TITULIZACIÓN DE ACTIVOS FT RMBS SANTANDER 6

DEFINICIONES / DEFINITIONS

FECHA DE DETERMINACIÓN Será la fecha en que la Sociedad Gestora, en nombre del Fondo, realizará las cálculos necesarios para distribuir los fondos disponibles existentes a dicha fecha, de acuerdo con el orden de prelación de pagos descrito en el Folleto Informativo. Todos los datos de los Activos Titulizados (Saldo Vivo DC's, tablas de morosidad, propiedades transitorias, datos estadísticos, etc.) están referidos a dicha fecha.

POOL CUT-OFF DATE Means the date in which the Gestora will carry out the necessary calculations, on behalf of the Fund, for the distribution of the available funds at this date, according with the Order of Priority of Payments. All the information regarding the Assets (Outstanding Balance of the Credit Rights, arrears' tables, transitory properties, stratification tables, etc.) are referred to

PÉRDIDAS DE LA CARTERA Aquellos préstamos cuya deuda el Cedente considera que no va a recuperar (neto de recuperaciones).

NET LOSSES Those loans which the Originator considers that will not recover (net of recoveries).

ACTIVOS IMPAGADOS Significa los Activos (i) que se encuentren a una fecha en morosidad con más de noventa (90) días de retraso en el pago de débitos vencidos o (ii) aquellos que el Administrador, de conformidad con sus políticas de gestión de préstamos, considera que es improbable que el Deudor correspondiente pague las cuotas de los Activos en sus correspondientes fechas de vencimiento

DEFAULTED LOANS Those loans which the Originator considers that will not recover, or those loans that at a given date are unpaid for a period equal or higher to 3

CUMULADO DE ACTIVOS IMPAGADOS Saldo de Activos impagados sin tener en cuenta los importes recobrados, desde la constitución del Fondo

CUMULATIVE DEFAULTED LOANS Accumulated outstanding balance of the defaulted loans without taking into account the recovered amount.

ADJUDICADOS Bienes en el activo del Fondo como consecuencia de un proceso judicial o extrajudicial.

TRANSITORY PROPERTIES Those assets in the balance of the Fund as a consequence of a judicial or non-judicial process.

CONTENCIOSO / JUDICIAL Préstamos sobre los que el Cedente va a iniciar acciones judiciales. Esta cantidad está incluida en el cuadro de morosidad.

CONTENTIOUS / JUDICIAL Loans in which the Originator will take legal actions. This amount is included in the different buckets in arrears.

FONDO DE TITULIZACIÓN DE ACTIVOS FT RMBS SANTANDER 6

Tasa mensual actual anualizada / Monthly Single Rate	8,96%
Tasa últimos 12 meses anualizada / Average 12 Month Single Rate	4,81%
Tasa anualizada desde Constitución / Prepayment Rate from Constitution	3,75%

Fecha / Date	Principal Pendiente / Ppal Outstanding Fecha Constitución	Constitution Date	Vector Prepagos / Prepayment Vector	Fin de mes / Remaining end of month	Caída mensual media / Average Single Monthly	TACP / CPR	Caída mensual/ Single Monthly Mortality	TACP Mensual / Monthly CPR	Ppal Pte después Prepagos / Outstanding after Prepayment
16-jul.-20	4.500.000.031,09		100,00%	100,00%					4.500.000.031,09
31-jul.-20	4.494.738.751,32	4.490.800.999,42	99,68%	99,91%	0,09%	1,05%	0,09%	1,05%	4.480.448.175,91
31-ago.-20	4.484.125.367,38	4.469.881.704,24	99,37%	99,68%	0,16%	1,89%	0,23%	2,73%	4.455.657.033,14
30-sep.-20	4.473.501.750,69	4.451.394.870,90	99,05%	99,51%	0,16%	1,96%	0,18%	2,10%	4.430.968.105,86
31-oct.-20	4.462.747.647,07	4.432.530.896,06	98,73%	99,32%	0,17%	2,02%	0,18%	2,18%	4.406.262.294,81
30-nov.-20	4.451.743.828,04	4.413.928.642,42	98,42%	99,15%	0,17%	2,03%	0,17%	2,06%	4.381.423.021,43
31-dic.-20	4.440.693.968,80	4.389.121.228,79	98,11%	98,84%	0,19%	2,31%	0,31%	3,71%	4.356.651.986,07
31-ene.-21	4.429.626.860,26	4.369.632.292,50	97,80%	98,65%	0,19%	2,31%	0,20%	3,32%	4.331.977.305,76
28-feb.-21	4.418.544.889,04	4.349.706.777,01	97,48%	98,44%	0,20%	2,33%	0,21%	2,45%	4.307.400.998,42
31-mar.-21	4.407.439.907,18	4.326.722.720,82	97,17%	98,17%	0,21%	2,43%	0,28%	3,28%	4.282.914.816,24
30-abr.-21	4.395.929.238,23	4.301.143.552,86	96,87%	97,84%	0,22%	2,58%	0,33%	3,90%	4.258.147.823,44
31-may.-21	4.383.586.328,89	4.278.813.088,71	96,56%	97,61%	0,22%	2,60%	0,24%	2,83%	4.232.691.432,36
30-jun.-21	4.371.095.820,90	4.252.777.366,97	96,25%	97,29%	0,23%	2,71%	0,32%	3,82%	4.207.211.804,77
31-jul.-21	4.358.552.948,66	4.229.230.530,33	95,94%	97,03%	0,23%	2,74%	0,27%	3,16%	4.181.801.169,81
31-ago.-21	4.345.999.791,24	4.209.547.223,97	95,64%	96,86%	0,23%	2,70%	0,18%	2,11%	4.156.499.750,33
30-sep.-21	4.333.436.019,29	4.184.685.480,19	95,34%	96,57%	0,23%	2,76%	0,30%	3,57%	4.131.306.826,04
31-oct.-21	4.320.861.751,64	4.162.262.234,25	95,03%	96,33%	0,23%	2,77%	0,25%	2,92%	4.106.222.107,87
30-nov.-21	4.308.277.882,94	4.137.489.615,43	94,73%	96,04%	0,24%	2,81%	0,30%	3,60%	4.081.246.041,65
31-dic.-21	4.295.684.130,45	4.110.666.736,36	94,43%	95,69%	0,24%	2,89%	0,36%	4,20%	4.056.377.951,98
31-ene.-22	4.283.081.151,03	4.086.550.973,45	94,13%	95,41%	0,25%	2,92%	0,29%	3,47%	4.031.618.052,71
28-feb.-22	4.270.468.662,32	4.063.254.852,28	93,83%	95,15%	0,25%	2,94%	0,28%	3,27%	4.006.965.669,93
31-mar.-22	4.257.846.426,53	4.031.539.735,11	93,53%	94,68%	0,26%	3,07%	0,49%	5,68%	3.982.420.176,22
30-abr.-22	4.245.214.659,09	3.999.403.431,20	93,23%	94,21%	0,27%	3,20%	0,50%	5,86%	3.957.981.370,92
31-may.-22	4.232.572.933,60	3.967.385.163,66	92,94%	93,73%	0,28%	3,32%	0,50%	5,89%	3.933.648.455,72
30-jun.-22	4.219.921.905,57	3.927.599.643,80	92,64%	93,07%	0,30%	3,53%	0,71%	8,15%	3.909.421.641,02
31-jul.-22	4.207.261.533,98	3.885.300.487,65	92,35%	92,35%	0,32%	3,75%	0,78%	8,96%	3.885.300.487,65

**FLUJOS POR CADA BONO SIN RETENCIÓN PARA EL TOMADOR (Euros)
 FLOWS FOR EVERY BOND WITHOUT WITHHOLDING FOR THE HOLDER (Euros)**

TACP / CPR: 4,51%

Fecha de Pago / Payment Date	Bonos Serie A / Series A Bonds			Bonos Serie B / Series B Bonds			Bonos Serie C / Series C Bonds		
	Principal Amortizado/ Principal Repayment	Intereses Brutos / Gross Interest	Flujo Total / Total Flow	Principal Amortizado/ Principal Repayment	Intereses Brutos / Gross Interest	Flujo Total / Total Flow	Principal Amortizado/ Principal Repayment	Intereses Brutos / Gross Interest	Flujo Total / Total Flow
TOTAL:	81.900,82	2.260,36	84.161,18	100.000,00	16.395,66	116.395,66	100.000,00	19.921,24	119.921,24
17/08/2022									
17/11/2022	1.874,58	79,06	1.953,65	0,00	209,96	209,96	0,00	247,77	247,77
17/02/2023	1.850,17	77,25	1.927,43	0,00	209,96	209,96	0,00	247,77	247,77
17/05/2023	1.795,91	73,01	1.868,92	0,00	203,12	203,12	0,00	239,69	239,69
17/08/2023	1.802,45	73,74	1.876,19	0,00	209,96	209,96	0,00	247,77	247,77
17/11/2023	1.778,58	72,00	1.850,58	0,00	209,96	209,96	0,00	247,77	247,77
19/02/2024	1.754,97	71,81	1.826,77	0,00	214,53	214,53	0,00	253,16	253,16
17/05/2024	1.713,10	65,60	1.778,71	0,00	200,83	200,83	0,00	237,00	237,00
19/08/2024	1.708,93	68,39	1.777,32	0,00	214,53	214,53	0,00	253,16	253,16
18/11/2024	1.686,08	64,57	1.750,65	0,00	207,68	207,68	0,00	245,08	245,08
17/02/2025	1.663,54	62,96	1.726,50	0,00	207,68	207,68	0,00	245,08	245,08
19/05/2025	1.615,45	61,37	1.676,82	0,00	207,68	207,68	0,00	245,08	245,08
18/08/2025	1.619,59	59,83	1.679,42	0,00	207,68	207,68	0,00	245,08	245,08
17/11/2025	1.597,69	58,28	1.655,97	0,00	207,68	207,68	0,00	245,08	245,08
17/02/2026	1.576,09	57,38	1.633,47	0,00	209,96	209,96	0,00	247,77	247,77
18/05/2026	1.530,90	54,65	1.585,54	0,00	205,40	205,40	0,00	242,38	242,38
17/08/2026	1.533,87	53,79	1.587,66	0,00	207,68	207,68	0,00	245,08	245,08
17/11/2026	1.512,96	52,90	1.565,86	0,00	209,96	209,96	0,00	247,77	247,77
17/02/2027	1.491,97	51,44	1.543,41	0,00	209,96	209,96	0,00	247,77	247,77
17/05/2027	1.449,48	48,37	1.497,85	0,00	203,12	203,12	0,00	239,69	239,69
17/08/2027	1.451,45	48,60	1.500,05	0,00	209,96	209,96	0,00	247,77	247,77
17/11/2027	1.431,16	47,20	1.478,36	0,00	209,96	209,96	0,00	247,77	247,77
17/02/2028	1.411,01	45,82	1.456,83	0,00	209,96	209,96	0,00	247,77	247,77
17/05/2028	1.377,83	43,49	1.421,32	0,00	205,40	205,40	0,00	242,38	242,38
17/08/2028	1.371,64	43,13	1.414,77	0,00	209,96	209,96	0,00	247,77	247,77
17/11/2028	1.352,39	41,80	1.394,19	0,00	209,96	209,96	0,00	247,77	247,77
19/02/2029	1.333,32	41,38	1.374,70	0,00	214,53	214,53	0,00	253,16	253,16
17/05/2029	1.296,01	37,08	1.333,09	0,00	198,55	198,55	0,00	234,30	234,30
17/08/2029	1.296,11	37,96	1.334,06	0,00	209,96	209,96	0,00	247,77	247,77
19/11/2029	1.277,80	37,50	1.315,31	0,00	214,53	214,53	0,00	253,16	253,16
18/02/2030	1.259,49	35,09	1.294,58	0,00	207,68	207,68	0,00	245,08	245,08
17/05/2030	1.224,57	32,77	1.257,33	0,00	200,83	200,83	0,00	237,00	237,00
19/08/2030	1.223,75	33,79	1.257,55	0,00	214,53	214,53	0,00	253,16	253,16
18/11/2030	1.205,82	31,55	1.237,36	0,00	207,68	207,68	0,00	245,08	245,08
17/02/2031	1.188,27	30,40	1.218,67	0,00	207,68	207,68	0,00	245,08	245,08
19/05/2031	1.155,74	29,26	1.185,00	0,00	207,68	207,68	0,00	245,08	245,08
18/08/2031	1.153,75	28,16	1.181,91	0,00	207,68	207,68	0,00	245,08	245,08
17/11/2031	1.136,19	27,06	1.163,24	0,00	207,68	207,68	0,00	245,08	245,08
17/02/2032	1.119,32	26,26	1.145,57	0,00	209,96	209,96	0,00	247,77	247,77
17/05/2032	1.092,31	24,63	1.116,94	0,00	205,40	205,40	0,00	242,38	242,38
17/08/2032	1.084,55	24,12	1.108,67	0,00	209,96	209,96	0,00	247,77	247,77
17/11/2032	1.067,29	23,07	1.090,36	0,00	209,96	209,96	0,00	247,77	247,77
17/02/2033	1.050,16	22,04	1.072,20	0,00	209,96	209,96	0,00	247,77	247,77
17/05/2033	1.020,84	20,34	1.041,18	0,00	203,12	203,12	0,00	239,69	239,69
17/08/2033	1.017,40	20,04	1.037,45	0,00	209,96	209,96	0,00	247,77	247,77
17/11/2033	1.000,87	19,06	1.019,93	0,00	209,96	209,96	0,00	247,77	247,77
17/02/2034	984,71	18,10	1.002,81	0,00	209,96	209,96	0,00	247,77	247,77
17/05/2034	957,37	16,59	973,96	0,00	203,12	203,12	0,00	239,69	239,69
17/08/2034	952,58	16,22	968,81	0,00	209,96	209,96	0,00	247,77	247,77
17/11/2034	936,31	15,30	951,62	0,00	209,96	209,96	0,00	247,77	247,77
19/02/2035	919,72	14,71	934,43	0,00	214,53	214,53	0,00	253,16	253,16
17/05/2035	893,18	12,78	905,96	0,00	198,55	198,55	0,00	234,30	234,30
17/08/2035	887,02	12,65	899,66	0,00	209,96	209,96	0,00	247,77	247,77
19/11/2035	870,34	12,05	882,39	0,00	214,53	214,53	0,00	253,16	253,16
18/02/2036	854,67	10,83	865,50	0,00	207,68	207,68	0,00	245,08	245,08
19/05/2036	832,63	10,02	842,64	0,00	207,68	207,68	0,00	245,08	245,08
18/08/2036	822,02	9,22	831,24	0,00	207,68	207,68	0,00	245,08	245,08
17/11/2036	806,15	8,44	814,58	0,00	207,68	207,68	0,00	245,08	245,08
17/02/2037	790,90	7,75	798,65	0,00	209,96	209,96	0,00	247,77	247,77
18/05/2037	767,40	6,84	774,24	0,00	205,40	205,40	0,00	242,38	242,38
17/08/2037	760,36	6,18	766,54	0,00	207,68	207,68	0,00	245,08	245,08
17/11/2037	745,05	5,51	750,57	0,00	209,96	209,96	0,00	247,77	247,77
17/02/2038	731,05	4,79	735,84	0,00	209,96	209,96	0,00	247,77	247,77
17/05/2038	710,21	3,95	714,16	0,00	203,12	203,12	0,00	239,69	239,69
17/08/2038	703,35	3,40	706,76	0,00	209,96	209,96	0,00	247,77	247,77
17/11/2038	689,94	2,72	692,66	0,00	209,96	209,96	0,00	247,77	247,77
17/02/2039	676,88	2,06	678,93	0,00	209,96	209,96	0,00	247,77	247,77
17/05/2039	657,69	1,36	659,05	0,00	203,12	203,12	0,00	239,69	239,69
17/08/2039	651,26	0,77	652,03	0,00	209,96	209,96	0,00	247,77	247,77
17/11/2039	144,69	0,14	144,83	2.589,24	209,96	2.799,20	0,00	247,77	247,77
17/02/2040	0,00	0,00	0,00	3.282,93	204,53	3.487,46	0,00	247,77	247,77
17/05/2040	0,00	0,00	0,00	3.198,38	193,34	3.391,71	0,00	242,38	242,38
17/08/2040	0,00	0,00	0,00	3.153,38	190,92	3.344,29	0,00	247,77	247,77
19/11/2040	0,00	0,00	0,00	3.087,86	188,30	3.276,17	0,00	253,16	253,16
18/02/2041	0,00	0,00	0,00	3.026,97	175,88	3.202,85	0,00	245,08	245,08
17/05/2041	0,00	0,00	0,00	2.940,02	164,00	3.104,02	0,00	237,00	237,00
19/08/2041	0,00	0,00	0,00	2.902,07	168,88	3.070,94	0,00	253,16	253,16
18/11/2041	0,00	0,00	0,00	2.839,79	157,46	2.997,25	0,00	245,08	245,08
17/02/2042	0,00	0,00	0,00	2.776,85	151,56	2.928,41	0,00	245,08	245,08
19/05/2042	0,00	0,00	0,00	2.692,01	145,80	2.837,81	0,00	245,08	245,08
18/08/2042	0,00	0,00	0,00	2.650,06	140,21	2.790,26	0,00	245,08	245,08
17/11/2042	0,00	0,00	0,00	64.860,44	134,70	64.995,14	100.000,00	245,08	100.245,08